

DOI 10.47309/2713-2358-2024-1-183-198

УДК 332.1

JEL O10

## ЭКОНОМИЧЕСКОЕ РАЗВИТИЕ РЕСПУБЛИКИ БАШКОРТОСТАН В 1990-2010 ГОДЫ

© Мамлеева Эльвира Рашидовна

Институт стратегических исследований  
Государственное бюджетное научное учреждение  
«Академия наук Республики Башкортостан»,  
г. Уфа, Российская Федерация

**Аннотация.** В статье рассмотрены основные аспекты экономического развития Республики Башкортостан в период руководства регионом М.Г Рахимова. В республике в 1990-х годах удалось создать модель экономики, которая отвечала рыночным отношениям. Так, за период 1994-2010 гг. наблюдалась положительная динамика показателей, характеризующих экономическое развитие региона: индекс промышленного производства, оборот розничной торговли, объем платных услуг населению и др. Республика сохраняла свои позиции в первой десятке субъектов РФ по основным социально-экономическим показателям: валовый региональный продукт, инвестициям в основной капитал и др. В регионе были модернизированы системообразующие предприятия, созданы новые мощности в топливно-энергетической, машиностроительной и других отраслях промышленности, строительства, сельского хозяйства, транспорта и связи. В 2000-х гг. в экономике РБ усилилась роль субъектов малого предпринимательства, которые вносили заметный вклад во внутренний региональный продукт, в доходную часть бюджета региона, в общее количество предприятий и организаций, обеспечивающих занятость части экономически активного населения региона. Также в республике с 1999 года начала увеличиваться доля прибыльных крупных и средних предприятий. С 2003 года регион по значению показателя входил в десятку лучших регионов Российской Федерации. Таким образом, несмотря на трудности переходного периода связанных с рыночными преобразованиями экономики, с начала 2000-х годов в РБ наблюдался экономический подъем, что сопровождалось не только ростом объемов производства, но и повышением инвестиционной активности в регионе, снижением темпов инфляции, значительным улучшением ситуации на рынке труда, увеличением потребительского спроса, повышением уровня и качества жизни населения.

---

**Для цитирования:** Мамлеева Э.Р. Экономическое развитие Республики Башкортостан // Уфимский гуманитарный научный форум. 2024. №1. С. 183 - 198. DOI 10.47309/2713-2358-2024-1-183-198.

**Ключевые слова:** Муртаза Рахимов, экономическое развитие, валовой региональный продукт, промышленное производство.

## **ECONOMIC DEVELOPMENT OF THE REPUBLIC OF BASHKORTOSTAN IN 1990-2010**

© Mamleeva Elvira Rashidovna

Institute of Strategic Research

State budgetary scientific institution «Academy of Sciences of the Republic  
of Bashkortostan», Ufa, Russian Federation

**Summary.** The article examines the main aspects of the economic development of the Republic of Bashkortostan during the period of leadership of the region by M.G. Rakhimov. In the republic in the 1990s, it was possible to create an economic model that met market relations. So, for the period 1994-2010. there was a positive dynamic of indicators characterizing the economic development of the region: industrial production index, retail trade turnover, volume of paid services to the population, etc. The Republic maintained its position in the top ten subjects of the Russian Federation in terms of main socio-economic indicators: gross regional product, investments in fixed capital and etc. In the region, systemically important enterprises were modernized, new capacities were created in the fuel and energy, engineering and other industries, construction, agriculture, transport and communications. In the 2000s. In the economy of the Republic of Belarus, the role of small businesses has increased, making a significant contribution to the internal regional product, to the revenue side of the region's budget, to the total number of enterprises and organizations that provide employment to part of the economically active population of the region. Also, in the republic, since 1999, the share of profitable large and medium-sized enterprises began to increase. Since 2003, the region has been among the top ten best regions of the Russian Federation in terms of the indicator value.

Thus, despite the difficulties of the transition period associated with market transformations of the economy, from the beginning of the 2000s, the Republic of Belarus experienced economic growth, which was accompanied not only by an increase in production volumes, but also by an increase in investment activity in the region, a decrease in inflation rates, and a significant improvement in the situation in the labor market, increasing consumer demand, increasing the level and quality of life of the population.

**Keywords:** Murtaza Rakhimov, economic development, gross regional product, industrial production

**Введение.** В начале 1990-х гг. российская экономика вступила на путь радикальных реформ, целью которых был переход к рыночным отношениям, формирование институтов частной собственности и др. Проводимая в России

политика «шоковой терапии» включала в себя либерализацию цен, свободу внешней и внутренней торговли, проведение приватизации, проведение жесткой бюджетной и кредитно-финансовой политики. Проводимые реформы привели к значительному росту цен, падению объемов производства, обесценению национальной валюты, увеличению безработицы и т.п. В 1990 г. руководство Республики Башкортостан практически не имело рычагов влияния на ее экономическое развитие. В этих условиях как положительные, так и отрицательные тенденции в социально-экономическом развитии РБ в период реформ были тесно связаны с общероссийской ситуацией [1]. Однако, в республике удалось создать новую модель экономики, отвечающую требованиям рыночных отношений. Поэтапный переход к рынку и сохранение активной регулирующей роли государства в процессе формирования его основных институтов позволили сохранить общую сбалансированность народного хозяйства. Региону удалось избежать негативных последствий «шоковой терапии», обвальных экономических потрясений [2].

В основу социально-экономической стратегии Башкортостана, со временем названной "башкортостанской моделью" реформирования, были положены два принципа: во-первых, не разрушение, а обдуманная трансформация планово-распределительной экономики в рыночную. Во-вторых, сохранение определенных социальных гарантий для населения. Отказ от шоковой терапии, обвальной приватизации, "мягкое вхождение" в рынок помогли сохранить производство от развала и создать условия для экономического подъема. Характерная особенность башкортостанской экономической модели - активная координирующая и организующая роль государства, причем не только в производственной, но и в социальной сфере [3]. Таким образом, спад производства в Республике Башкортостан в 1991-1994 гг. в целом был заметно ниже, чем в среднем по РФ [4]. В начале 90 –х годов состояние экономики Башкирской ССР характеризовалось наличием значительного по масштабам производственно-технического потенциала и вместе с ним недостаточностью его использования. Промышленность республики была ориентирована на гипертрофированное развитие отраслей тяжелой индустрии. В отраслях, производящих сырьевую и промежуточную продукцию было сосредоточено свыше 65% всех основных производственных фондов, в то время как на долю пищевой и легкой промышленности приходилось чуть более 8% фондов. Для экономики Башкирии была характерна большая степень износа оборудования в ведущих отраслях промышленности, что требует больших капитальных затрат на их обновление.

Критическое положение на потребительском рынке сложилось под влиянием ряда факторов, в особенности из-за неувязки денежных доходов населения и выпуска потребительских товаров. Ситуация усложнилась общей нестабильностью потребительского рынка, разрывом исторически сложившихся хозяйственных связей с другими регионами [4].

Тем не менее после реализации основных положений Декларации о государственном суверенитете РБ, провозглашенной 11 октября 1990 года, Республика Башкортостан стала заметно преобразовываться. Переход экономики республики на рыночный путь с одной стороны сопровождался негативными процессами, такими как сокращение промышленного производства и нарушение его пропорций, дестабилизация финансовой сферы, спад инвестиционной активности, рост цен, увеличение безработицы, снижение уровня и качества жизни населения и др.

С другой стороны, несмотря на все кризисные явления к концу 1995 года в экономике республики наметились заметные положительные тенденции: замедление темпов спада производства, снижение темпов инфляции, не допущено обвальное разрушение промышленного и научно-технического потенциала, сохранено сельскохозяйственное производство; оживление в некоторых секторах экономики и т.д. В этот период в республике были заложены основы рыночной экономики разрушена монополия государственной собственности, начала формироваться инфраструктура рынка, заложена база многоукладной экономики.

В сфере международных отношений в Республике Башкортостан также наблюдалось расширение и укрепление внешнеэкономических связей. Так в 1992 г – был установлен контакт с 31 страной, 1993 – 54, 1994 – 57, 1995 – их число составляло 87.

Несмотря на достаточно тяжелый переход к рынку экономики, Республика Башкортостан сохраняла свои позиции в первой десятке субъектов РФ по основным социально-экономическим показателям: ВРП, объем промышленной продукции, продукции сельского хозяйства, инвестициям в основной капитал (таблица 4).

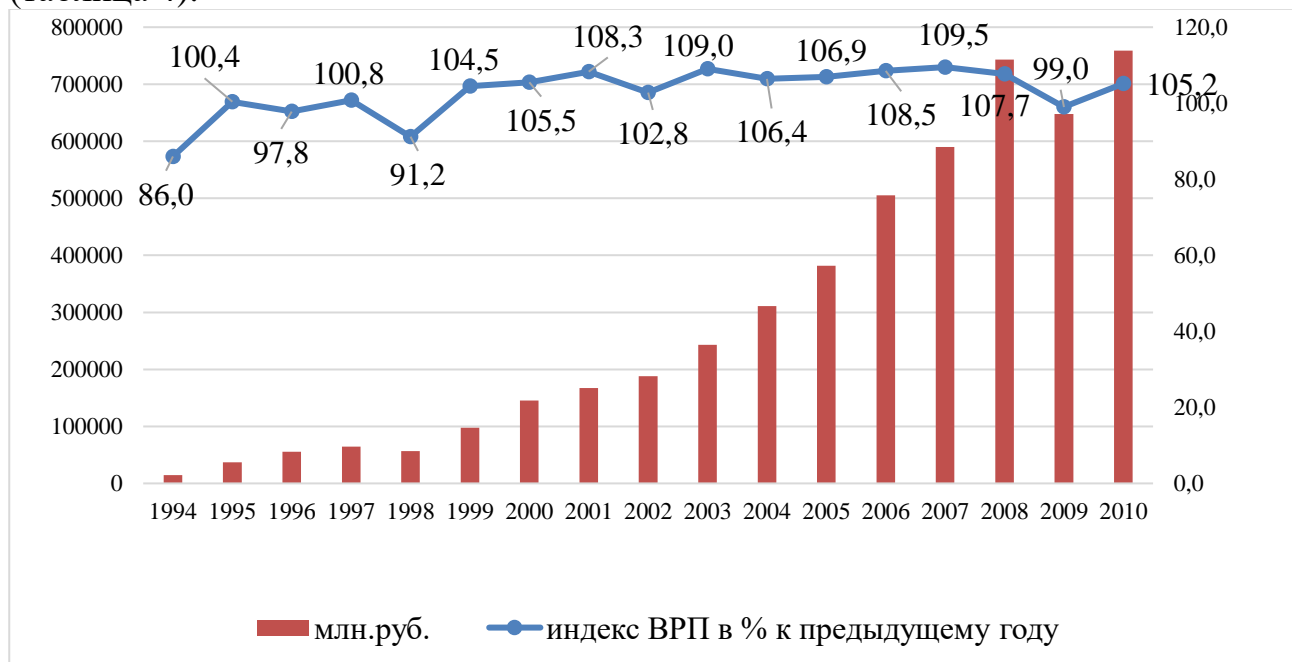


Рисунок 1 - Динамика ВРП в Республике Башкортостан в 1994-2010 гг.

(1995 г. – млрд. руб.)

Источник: составлено автором на основе данных Федеральной службы государственной статистики  
Официальный сайт. URL: <https://rosstat.gov.ru>

Динамика объема ВРП в целом повторяет динамику ВВП РФ. После 1998 года экономика республики, как и страны в целом, вошла в стадию устойчивого экономического роста (за исключением 2009 года, когда спад ВРП РБ был обусловлен мировым финансовым кризисом) (рисунок 1). В среднем Республика Башкортостан по абсолютным значениям ВРП уступала только Москве, Московской области, Санкт-Петербургу, Тюменской области, Республике Татарстан.

Традиционно ведущим сектором экономики республики является промышленное производство, доля которого в структуре ВРП больше 40%. Также в регионе развито сельское хозяйство, строительный сектор экономики. Доля РБ в совокупном производстве ВРП субъектами Российской Федерации с 1990 по 2010 гг. в различные годы составляла от 2% до 2,9%.

По объему промышленного производства республика стабильно входила в первую десятку регионов России.

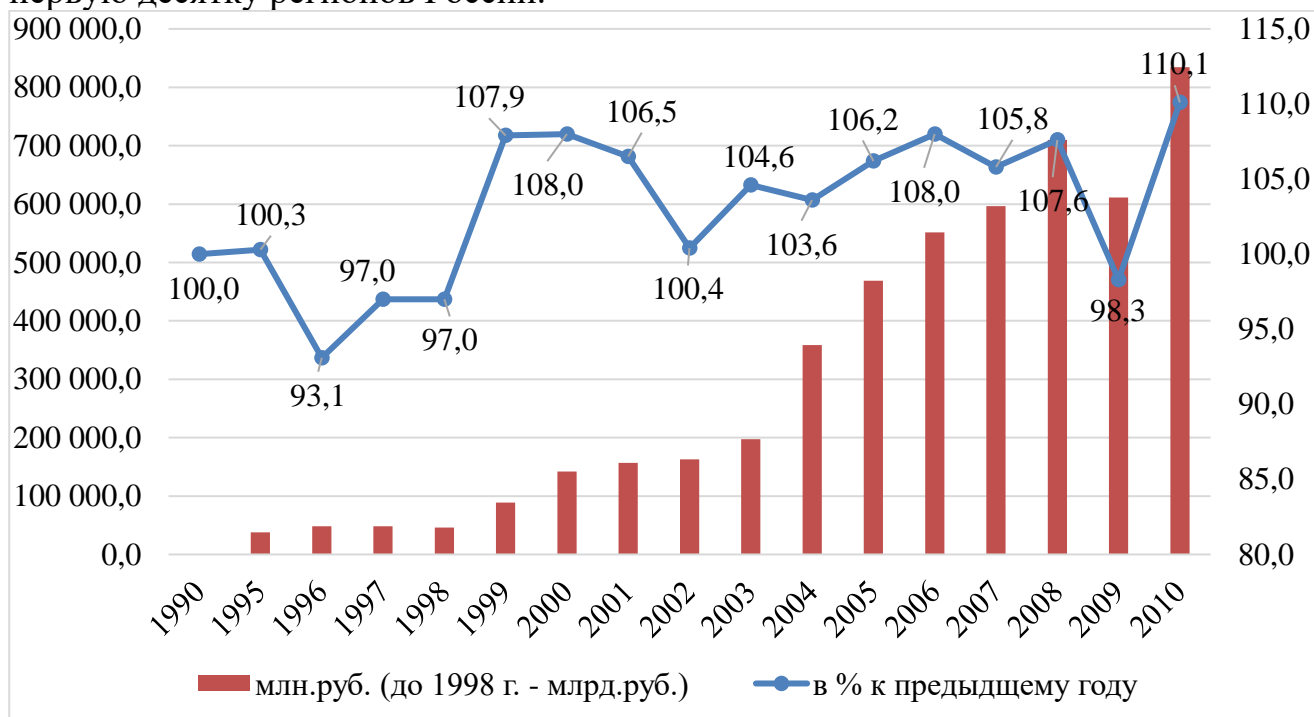


Рисунок 2 - Динамика объема промышленной продукции  
(в фактически действовавших ценах)

Источник: составлено автором на основе данных Федеральной службы государственной статистики  
Официальный сайт. URL: <https://rosstat.gov.ru/>

В период реформ (1992-1995 гг.) в РБ наблюдалось значительное сокращение объемов промышленной продукции, более, чем на 40% (рисунок 2). При этом разные отрасли промышленности по-разному прошли начальный этап трансформационных процессов в экономике. Больше всех пострадали машиностроение и приборостроение. Также значительный спад производства

был зафиксирован в легкой промышленности. В меньшей степени пострадали экспортно-ориентированные сектора экономики: топливно-энергетический, нефтехимический [4].

Начиная с 1999 года в республике наблюдалась положительная динамика индекса промышленного производства. При этом, начиная с 2005 года индекс промышленного производства имел динамику лучше, чем в среднем по РФ (рисунок 2).

Ключевую роль в структуре промышленного производства Республики Башкортостан занимали предприятия нефтедобывающей, нефтеперерабатывающей промышленности и электроэнергетики. Также значительную роль в структуре промышленности республики играли такие отрасли как машиностроение и металлообработка, химическая и нефтехимическая промышленность, пищевая промышленность. По объему производства электроэнергии РБ входила в первую десятку энергосистем страны [5]. При этом, в республике с 1990 года по 2010 год структура промышленного производства потерпела изменения.

Значительно выросла доля топливной промышленности – с 18% в 1990 году до 52% в 2010 году, несколько снизился удельный вес химии и нефтехимии, заметно сократилась доля машиностроения и металлообработки – с 28% в 1990 году до 9,5% в 2010 году. Также наблюдается снижение выработки электроэнергии при общем росте промышленного производства в республике, что обусловлено с развитием ресурсосбережения, а также повышении эффективности использования имеющихся мощностей. Доля пищевой промышленности в структуре промышленного производства составляла 9–10%. Снижение ее объемов в 2010 году до 5,3% обусловлено засушливым летом, что и отразилось на сокращении значения показателя.

Топливая промышленность – ключевая отрасль промышленности Республики Башкортостан. Ведущим предприятием в регионе, осуществляющим добычу нефти, являлось ОАО АНК «Башнефть», которое стабильно входила в первую десятку нефтедобывающих компаний в РФ. Нефтеперерабатывающий комплекс РБ является крупнейшим в нашей стране как по объемам нефтеперерабатывающего сырья, так и по производству автомобильных бензинов и дизельных топлив различных марок. Ведущими предприятиями нефтеперерабатывающего комплекса республики являются Ново-Уфимский НПЗ, Уфимский НПЗ им. XXII съезда КПСС, Салаватский нефтехимический комбинат (таблица 1).



Таблица 1 – Производство основных видов продукции топливной промышленности Республики Башкортостан

Показатели	1990	1995	2000	2005	2010
Добыча нефти, включая газовый конденсат, млн.т.	28,2	17,8	12,1	12,1	13,4
Добыча естественного газа, млн. куб. м	599,0	488,0	386,0	347,0	334,5
Первичная переработка нефти, млн.т	45,7	29,9	24,7	-	27,8

Источник: составлено автором на основе данных Федеральной службы государственной статистики  
Официальный сайт. URL: <https://rosstat.gov.ru/>

Республика Башкортостан занимала ведущие позиции в стране по выпуску многих видов химической и нефтехимической продукции. Наиболее крупные предприятия нефтехимической промышленности: Салаватский нефтехимический комбинат, ОАО «Полиэф», ОАО «Туймазытехуглерод», ЗАО «Каустик», ЗАО «Каучук», ОАО «Уфакимпром» и др.

Таблица 2 – Производство основных видов продукции химической и нефтехимической промышленности Республики Башкортостан

Показатели	1990	1995	2000	2005	2010
Синтетические каучуки, тыс. т	-	232	213	-	356
Минеральные удобрения, тыс. т	575	288	354	-	334
Лекарственные средства, млн.руб.(до 1998 г. – млрд.руб)	0,09	144	927	-	13000

Источник: составлено автором на основе данных Федеральной службы государственной статистики  
Официальный сайт. URL: <https://rosstat.gov.ru/>

Машиностроительный комплекс РБ к началу 2000-х годов насчитывал более 250 крупных и средних предприятий. Ведущими предприятиями машиностроительной отрасли являются ОАО «Уфимское моторостроительное производственное объединение», ФГУП «Кумертауское авиационное производственное объединение», ФГУП Уфимское агрегатное предприятие «Гидравлика», ОАО «Нефтекамский автомобильный завод», ОАО «Электроаппарат», ОАО «Научно-производственная фирма «Геофизика»», ОАО «БелЗАН», ОАО «Стерлитамакский станкостроительный завод», ОАО «Благовещенский арматурный завод» и др.

Таблица 3 – Производство основных видов продукции машиностроения и металлообработки в Республике Башкортостан

Показатели	1990	1995	2000	2005	2010
Металлорежущие станки, шт.	10310	2644	816	936	518
Нефтеаппаратура специальная, тыс.т	-	11,1	10,4	12,1	13,0
Автобусы, шт.	4915	1662	333	1157	867
Сборные железобетонные конструкции и изделия, тыс.куб.м	2073	1023,4	600,6	655,9	-

Источник: составлено автором на основе данных Федеральной службы государственной статистики  
Официальный сайт. URL: <https://rosstat.gov.ru/>

Предприятия черной металлургии республики являются поставщиками метизов в РФ. Ведущее предприятие республики - ОАО «Белорецкий металлургический комбинат».

К крупным предприятиям цветной металлургии республики относятся ОАО «Учалинский ГОК», ОАО «Башкирский медно-серный комбинат», ЗАО «Бурибаевский ГОК». На этих предприятиях ведется добыча и обогащение медных и медно-цинковых колчеданных руд, производятся медный и цинковый концентрат.

В энергетической отрасли внутреннее потребление республики полностью удовлетворяется за счет собственных источников электроэнергии. Региональная энергосистема обладала значительным производственно-техническим потенциалом, значительно превосходящим существующую загрузку мощностей. Ведущим предприятием в сфере энергетики является ОАО «Башкирэнерго» - одна из крупнейших региональных энергетических компаний РФ, доля которой в общей выработке электроэнергии в республике составляет 99%.

В Республике Башкортостан в сфере электроэнергетики развивается энергосбережение, что сказывается на объемах потребленной электроэнергии (рисунок 3).

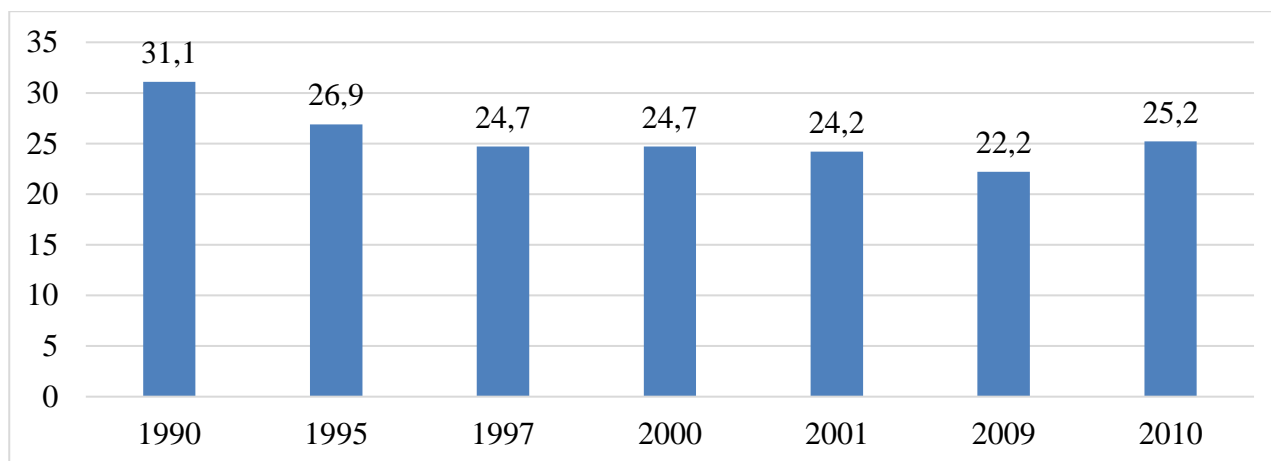


Рисунок 3 – Производство электроэнергии (млрд. кВт-часов)

Источник: составлено автором на основе данных Федеральной службы государственной статистики  
Официальный сайт. URL: <https://rosstat.gov.ru/>

Одним из ведущих видов экономической деятельности в Республике Башкортостан является строительство.



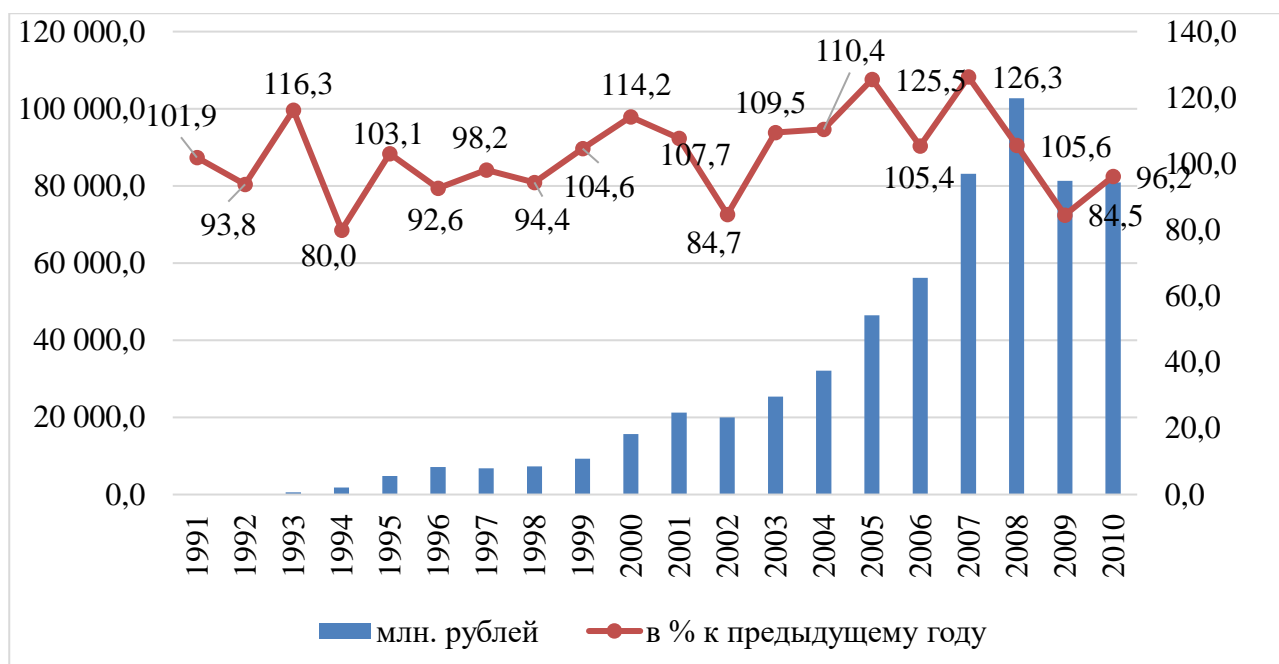


Рисунок 4 – Объем работ, выполненных собственными силами предприятий и организаций, по виду деятельности «Строительство» (в фактически действовавших ценах)  
 Источник: составлено автором на основе данных Федеральной службы государственной статистики  
 Официальный сайт. URL: <https://rosstat.gov.ru/>

Как видно из рисунка 4, в республике в целом наблюдается положительная тенденция увеличения объемов работ по виду экономической деятельности «Строительство». Практически весь период, РБ находилась в первой десятке регионов России по значению показателя. Ведущими строительными организациями РБ являлись: ОАО «Строительный трест №3», ОАО «Стерлитамакстрой», ОАО «Крупнопанельное домостроение», ОАО «СК Трест №21» и др.

Крупнейшими предприятиями пищевой промышленности республики являются: ГУП «Башспирт», ОАО «Уфамолагропром», ОАО «Уфимский мясоконсервный комбинат», ОАО «Амстар», ГУСП «Совхоз «Алексеевский»», ГУСП «Совхоз «Рощинский»», ОАО «комбинат пиво-безалкогольных напитков «Шихан»» и др.

Важнейшим показателем, характеризующим уровень экономического развития региона, его динамику; качественные параметры жизни населения является оборот розничной торговли. Республика Башкортостан с 1996 года входила в первую десятку регионов РФ, улучшая свои позиции (рисунок 5).

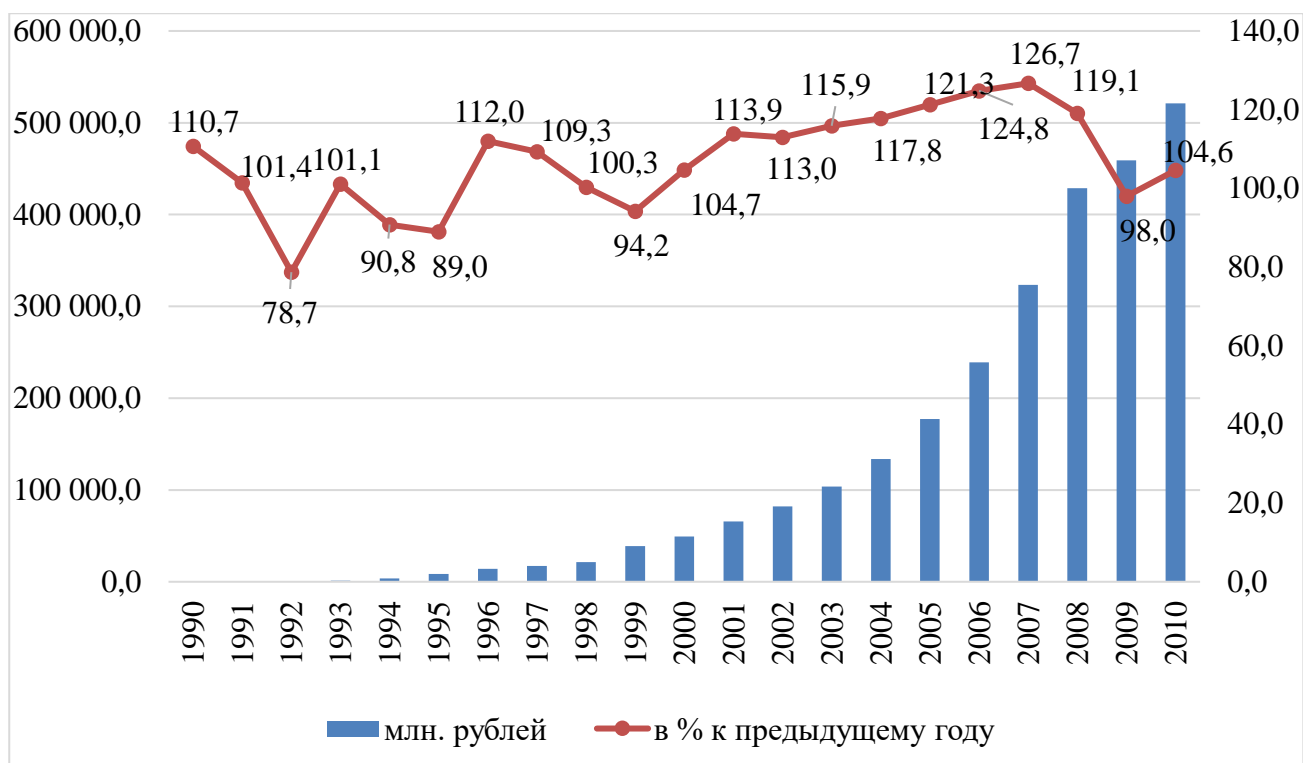


Рисунок 5 - Динамика оборота розничной торговли

Источник: составлено автором на основе данных Федеральной службы государственной статистики  
 Официальный сайт. URL: <https://rosstat.gov.ru/>

С начала 2000-х годов динамика объемов и структуры реализуемых товаров определялась в основном увеличением уровня реальных денежных доходов населения, ростом объемов производства и ассортимента потребительских товаров. В этот период для потребительского рынка республики были характерны усиление позиций отечественных товаропроизводителей, создание конкурентной среды, упорядочение мелкорозничной торговли и др. Отметим, что для М. Рахимова было принципиально поддержать местных товаропроизводителей, дать им место в магазинах республики. Поэтому в торговых сетях присутствовала большая доля республиканской продукции. Также в РБ, были организованы в городах осенние сельскохозяйственные ярмарки, ставшие традиционными. Первый Президент республики помогал развиваться местным торговым сетям, что в конечном итоге сдерживало рост цен на потребительские товары.

Благополучие жизни населения, уровень экономического развития региона также характеризует показатель - объем платных услуг населению. В 1991 году в РБ был создан Госкомитет по платным услугам, который разработал и внедрил государственную политику в сфере платных услуг, которая способствовала созданию условий для всех видов предпринимательства, определила приоритеты в развитии отдельных видов услуг [5].

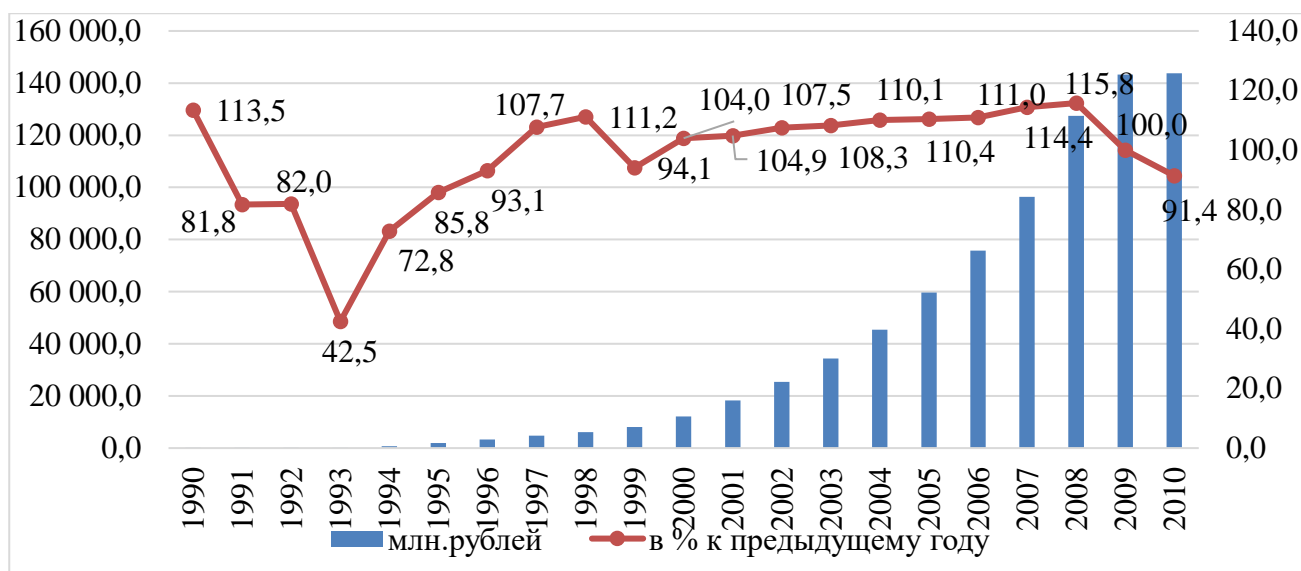


Рисунок 6 – Объем платных услуг населению

Источник: составлено автором на основе данных Федеральной службы государственной статистики  
 Официальный сайт. URL: <https://rosstat.gov.ru/>

В республике, начиная с 1998 года наметилась заметная тенденция ежегодного роста объемов реализации платных услуг населению (рисунок 6). Традиционно, республика по объему платных услуг, входила в десятку регионов-лидеров в РФ. А по объему платных услуг на душу населения республика в 2009 году занимала первое место среди субъектов РФ. Достижение таких показателей, обусловлено тем, что в 1990-2000-х гг. в этой сфере была создана конкурентная среда, создающая предпосылки для развития деловой активности. В республике в сфере услуг ежегодно увеличивалось количество предприятий негосударственных форм собственности, росла доля организаций малого и среднего бизнеса. Рынок платных услуг в начале 2000-х гг. характеризовался совершенствованием отношений собственности, развитием ее альтернативных форм.

Успешному развитию торговли, сферы услуг, АПК и др. в Республике Башкортостан способствовало развитие малого предпринимательства, которое в начале 2000-х гг. стало играть в экономике региона все более значительную роль. В республике была создана и активно развивалась инфраструктура поддержки малого предпринимательства. Фонды развития и поддержки малого предпринимательства осуществляли финансовую, нормативно-правовую и информационную поддержку субъектов малого предпринимательства, занимались обучением и переобучением безработных граждан, проводили выставочные мероприятия и др. Созданные фонды в городах и муниципальных районах республики дали возможность начинающим предпринимателям получать необходимую информацию и, повышать уровень знаний и приобретать навыки практической работы в различных областях бизнеса. Для поддержки малого бизнеса ежегодно разрабатывались программы государственной поддержки малого предпринимательства, утверждаемые Государственным собранием Республики Башкортостан. Реализуемые в Республике

Башкортостан мероприятия по поддержке СМП положительно отразились на динамике числа малых и микропредприятий (рисунок 7).

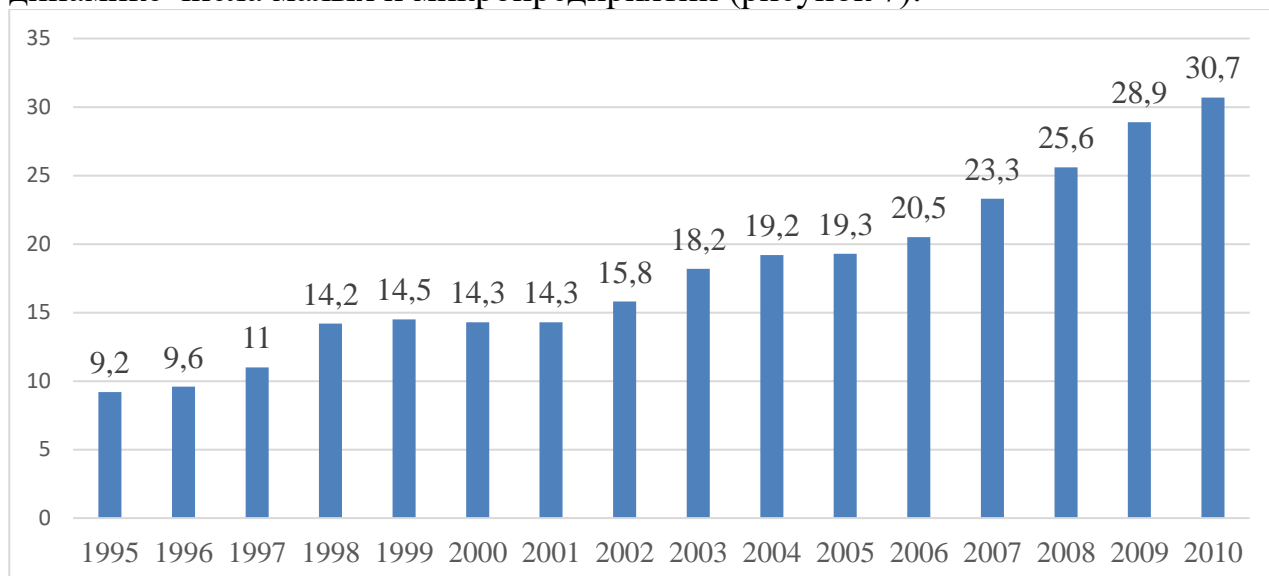


Рисунок 7 – Количество малых и микропредприятий в Республике Башкортостан (тыс. ед.)

Источник: составлено автором на основе данных Федеральной службы государственной статистики  
Официальный сайт. URL: <https://rosstat.gov.ru/>

Реализуемые в Республике Башкортостан мероприятия по поддержке СМП положительно отразились на динамике числа малых и микропредприятий, а также численности занятых.

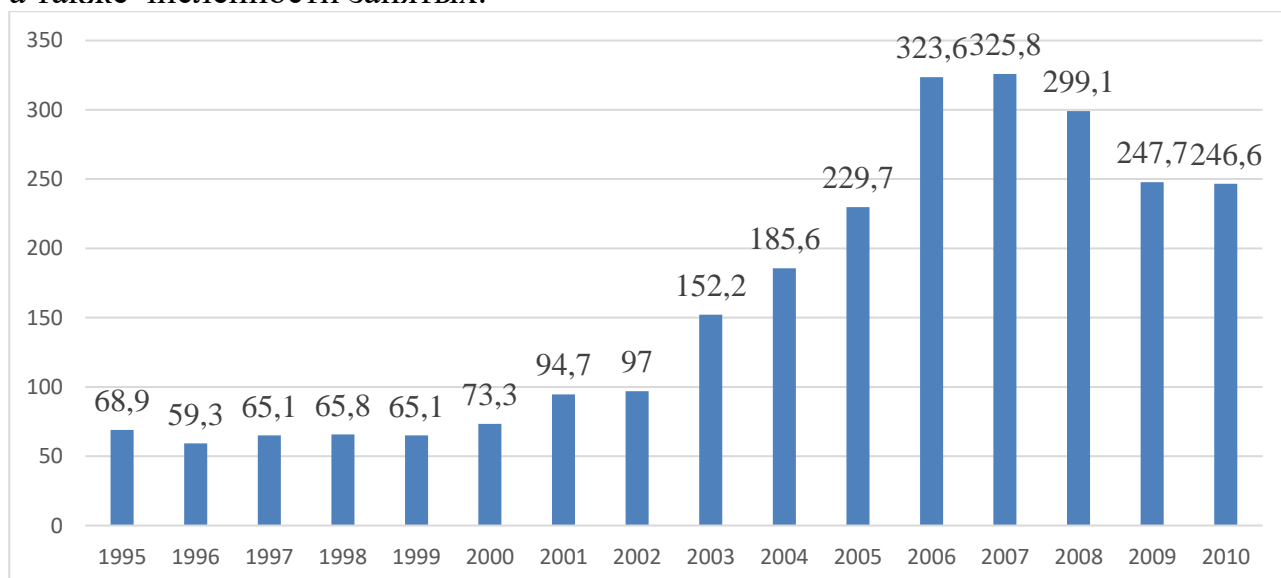


Рисунок 8 – Среднесписочная численность занятых на малых и микропредприятиях, (тыс. чел.)

Источник: составлено автором на основе данных Федеральной службы государственной статистики  
Официальный сайт. URL: <https://rosstat.gov.ru/>

Таким образом, в 2000-х годах в экономике Республики Башкортостан усилилась роль СМП. Они вносили заметный вклад в ВРП, в доходную часть бюджета региона, в общее количество предприятий и организаций, обеспечивающих занятость части экономически активного населения региона.

Об эффективности проводимой экономической политики свидетельствует и тот факт, что в Республике Башкортостан с 1999 года начала увеличиваться доля прибыльных крупных и средних предприятий. Начиная с 2003 года РБ по значению показателя входила в десятку лучших регионов РФ.

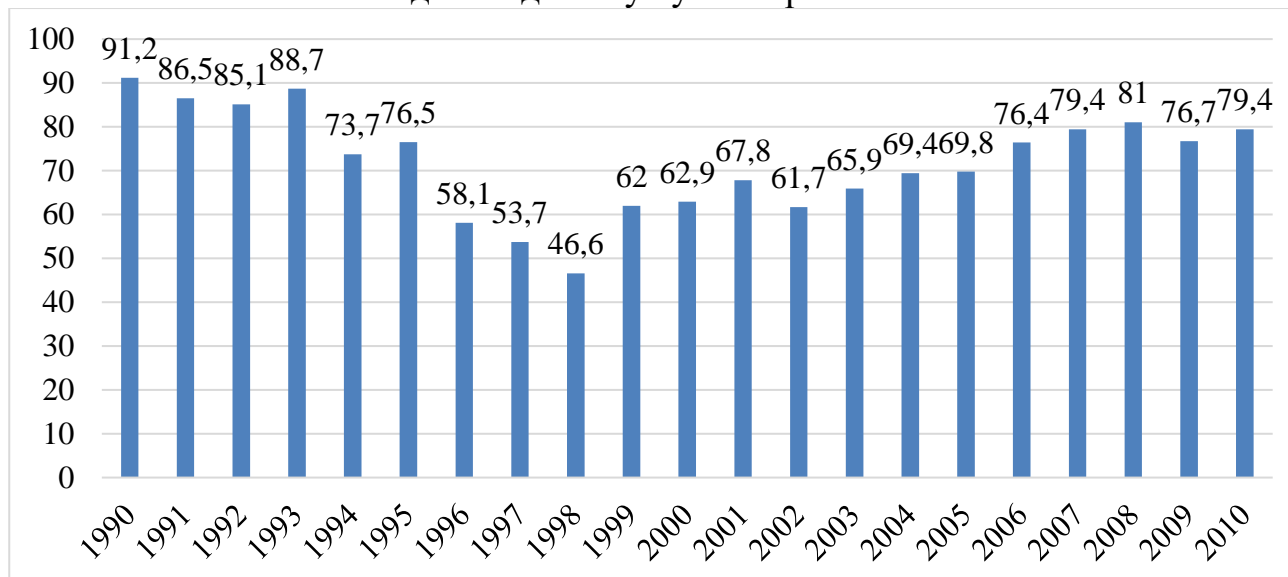


Рисунок 9 – Доля прибыльных крупных и средних предприятий (в процентах)

Источник: составлено автором на основе данных Федеральной службы государственной статистики  
Официальный сайт. URL: <https://rosstat.gov.ru/>

В дореформенный период удельный вес прибыльных крупных и средних предприятий составлял практически 90%. Однако, к 1998 году доля прибыльных предприятий сократилась до 46,6%. Однако, уже в 1999 году, данная негативная была переломлена и уже в 2009 году удельный вес прибыльных крупных и средних предприятий составил практически 80% (рисунок 9).

За период руководства республикой М.Г. Рахимова, регион значительно усилил свои позиции в экономическом развитии. Республика Башкортостан по многим видам промышленной продукции в разные годы занимала высокие позиции среди субъектов РФ.

Активное развитие в регионе получила предпринимательская деятельность. К 2010 году предприятия малого и среднего бизнеса формировали около 20% валового регионального продукта, что явилось одним из лучших результатов в РФ.

Были модернизированы системообразующие предприятия, созданы новые мощности в топливно-энергетической, машиностроительной и других отраслях промышленности, строительства, сельского хозяйства, транспорта и связи. Реализованы крупные инвестиционные проекты, укрепившие научно-технический потенциал республики и страны. Практически все показатели экономического развития показали к 2010 году значительный рост.

Таблица 4 – Место Республики Башкортостан среди регионов Российской Федерации по отдельным показателям

Показатели	1990	1991	1992	1993	1994	1995	1996	1997	1998	1999	2000	2001	2002	2003	2004	2005	2006	2007	2008	2009	2010	
Валовой региональный продукт	-	-	-	-	9	8	9	7	9	10	8	10	10	10	10	9	8	9	8	9	9	
Инвестиции в основной капитал за счёт всех источников финансирования	9	7	4	4	5	4	4	6	5	7	7	7	7	7	9	9	10	8	10	13	16	
Объём работ, выполненных по виду деятельности “Строительство”	4	8	4	4	5	5	4	5	5	5	7	7	7	7	7	7	9	8	9	9	12	
Ввод в действие жилых домов	5	2	2	3	3	3	5	3	3	5	5	5	5	6	6	6	6	7	5	5	5	
Оборот розничной торговли	-	-	-	-	-	-	10	9	10	9	9	9	9	9	9	9	9	9	7	7	7	7
Оборот розничной торговли на душу населения	-	-	-	-	-	-	51	38	35	30	27	30	30	30	26	19	17	13	11	11	-	
Объём платных услуг населению	-	-	-	-	-	17	19	14	12	13	11	7	7	7	7	7	7	7	6	6	7	
Объём платных услуг населению на душу населения	-	-	-	-	-	-	5	5	3	3	3	3	2	2	2	2	2	3	2	1		
Продукция сельского хозяйства	4	4	4	3	3	3	2	2	3	2	3	3	2	2	3	4	3	3	4	3	5	
Количество малых и микропредприятий	-	-	-	-	-	-	-	18	13	13	12	12	12	11	10	10	12	12	19	16	14	
Внешнеторговый оборот	-	-	-	-	-	-	-	-	-	-	10	12	12	12	13	10	10	14	15	17	11	
Доля прибыльных крупных и средних организаций	-	-	-	-	-	-	-	-	-		19	9	12	4	4	7	3	6	3	2	3	

Источник: составлено автором на основе данных Федеральной службы государственной статистики. Официальный сайт. URL: <https://rosstat.gov.ru/>



Таким образом, несмотря на трудности переходного периода связанных с рыночными преобразованиями экономики, с начала 2000-х годов в РБ наблюдался экономический подъем, что сопровождалось не только ростом объемов производства, но и повышением инвестиционной активности в регионе, снижением темпов инфляции, значительным улучшением ситуации на рынке труда, увеличением потребительского спроса, повышением уровня и качества жизни населения.

### ***Список литературы:***

1. История Башкортостана с древнейших времен до наших дней: в 2 т / Под ред. И.Г. Акманова. Т2: История Башкортостана. Уфа: Китап, 2006. 486 с.
2. Бабушкин А. Ю. Экономика Башкортостана в условиях реформирования: переход от командно-административной к рыночной модели // РППЭ. 2018. №11 (97). URL: <https://cyberleninka.ru/article/n/ekonomika-bashkortostana-v-usloviyah-reformirovaniya-perehod-ot-komandno-administrativnoy-k-rynochnoy-modeli> (дата обращения: 30.03.2023).
3. Президент Башкортостана видит свое предназначение в том, чтобы у каждого человека была уверенность в завтрашнем дне <https://www.bashinform.ru/news/politics/2010-04-03/prezident-bashkortostana-vidit-svoe-prednaznachenie-v-tom-chtoby-u-kazhdogo-cheloveka-byla-uverenost-v-zavtrashnem-dne-2096257>
4. Махмутов А.Х. Экономические реформы в Башкортостане: прошлое, настоящее, будущее. Уфа: Гилем, 2009. 486 с.
5. Экономическая энциклопедия регионов России. Республика Башкортостан. М.: Экономика, 2004. 639 с.
6. Мамлеева Э.Р., Сазыкина М.Ю., Трофимова Н.В. Перспективы социального развития Южно-Башкортостанской агломерации // Уфимский гуманитарный научный форум. 2020. № 1(1). С. 32-45. EDN ZCVLKZ.
7. Мамлеева Э. Р., Трофимова Н.В., Сазыкина М.Ю. Реализация проектного подхода в управлении социально-экономическим развитием в Республике Башкортостан // Уфимский гуманитарный научный форум. 2022. № 1(9). С. 76-85. DOI 10.47309/2713-2358\_2022\_76\_85. EDN XESRSP.

### ***References:***

1. History of Bashkortostan from ancient times to the present day: in 2 volumes / Ed. I.G. Akmanova. T2: History of Bashkortostan. Ufa: Kitap, 2006. 486 p.
2. Babushkin A. Yu. Economy of Bashkortostan under reform conditions: transition from command-administrative to market model // RPPE. 2018. No. 11 (97). URL: <https://cyberleninka.ru/article/n/ekonomika-bashkortostana-v-usloviyah-reformirovaniya-perehod-ot-komandno-administrativnoy-k-rynochnoy-modeli> (access date: 03/30/2023).
3. The President of Bashkortostan sees his purpose in ensuring that every person has confidence in the future [https://www.bashinform.ru/news/politics/2010-04-](https://www.bashinform.ru/news/politics/2010-04-03/prezident-bashkortostana-vidit-svoe-prednaznachenie-v-tom-chtoby-u-kazhdogo-cheloveka-byla-uverenost-v-zavtrashnem-dne-2096257)

03/prezident-bashkortostana-vidit-svoe-prednaznachenie-v -tom-chtoby-u-kazhdogo-cheloveka-byla-uverenost-v-zavtrashnem-dne-2096257

4. Makhmutov A.Kh. Economic reforms in Bashkortostan: past, present, future. Ufa: Gilem, 2009. 486 p.
5. Economic encyclopedia of Russian regions. Republic of Bashkortostan. M.: Economics, 2004. 639 p.
6. Mamleeva E.R., Sazykina M.Yu., Trofimova N.V. Prospects for social development of the South Bashkortostan agglomeration // Ufa Humanitarian Scientific Forum. 2020. No. 1(1). pp. 32-45. EDN ZCVLKZ.
7. Mamleeva E.R., Trofimova N.V., Sazykina M.Yu. Implementation of the project approach in managing socio-economic development in the Republic of Bashkortostan // Ufa Humanitarian Scientific Forum. 2022. No. 1(9). pp. 76-85. DOI 10.47309/2713-2358\_2022\_76\_85. EDN XESRSP.

#### *Сведения об авторах*

**Мамлеева Эльвира Рашидовна**, ведущий научный сотрудник Институт стратегических исследований Государственное бюджетное научное учреждение «Академия наук Республики Башкортостан». 450008, г. Уфа, Российская Федерация. ORCID ID: 0000-0002-4165-257X. E-mail: [mamleevaer@isi-rb.ru](mailto:mamleevaer@isi-rb.ru)

#### *Author's personal details*

**Mamleeva Elvira Rashidovna**, leading researcher Institute of Strategic Studies State budgetary scientific institution "Academy of Sciences of the Republic of Bashkortostan". 450008, Ufa, Russian Federation. ORCID ID: 0000-0002-4165-257X. E-mail: [mamleevaer@isi-rb.ru](mailto:mamleevaer@isi-rb.ru)

© Мамлеева Э.Р.