

СОЦИОЛОГИЧЕСКИЕ НАУКИ

DOI 10.47309/2713-2358-2024-1-263-279

УДК 314.04

JEL J11

ОСНОВНЫЕ ТЕНДЕНЦИИ ДЕМОГРАФИЧЕСКИХ ПРОЦЕССОВ В БАШКОРТОСТАНЕ В КОНЦЕ XX – НАЧАЛЕ XXI ВЕКА

© Ахметова Гульдар Фаритовна,

ФГБОУ ВО «Уфимский университет науки и технологий»,
г. Уфа, Российская Федерация

© Утяшева Ирина Борисовна,

Территориальный орган Федеральной службы государственной статистики
по Республике Башкортостан,

Центр изучения регионов России ФНИСЦ РАН, г. Уфа, Российская Федерация

© Скрябина Яна Альбертовна,

ГКУ Республиканский ресурсный центр «Семья»,
Институт стратегических исследований Академия наук Республики
Башкортостан, г. Уфа, Российская Федерация

© Комлева Рената Наилевна,

Институт стратегических исследований Академия наук Республики
Башкортостан, г. Уфа, Российская Федерация

© Бурханова Флюра Булатовна,

Центр изучения регионов России ФНИСЦ РАН,
ФГБОУ ВО «Уфимский университет науки и технологий»,
г. Уфа, Российская Федерация

Аннотация. В статье рассматриваются основные тенденции демографических процессов, протекающих в одном из крупных по численности населения регионов Российской Федерации на территории Урало-Поволжья – Республике Башкортостан. Хронологические рамки исследования охватывают последнее десятилетие XX и первое десятилетие XXI века (1990–2010 гг.). Этот период для республики, как и для России в целом, ознаменовался не только складыванием новых форм социально-экономических и общественно-политических отношений (переходом к рыночной экономике, распадом Советского Союза, образованием в 1990-е годы суверенных национальных республик в составе Российской Федерации), но и качественными изменениями в воспроизводстве населения и миграционных процессах. Во-первых, с начала 1990-х годов интенсивность рождаемости в республике снизилась ниже границы

Для цитирования: Ахметова Г.Ф., Утяшева И.Б., Скрябина Я.А., Комлева Р.Н., Бурханова Ф.Б. Основные тенденции демографических процессов в башкортостане в конце XX – начале XXI века // Уфимский гуманитарный научный форум. 2024. №1. С. 263-279. DOI 10.47309/2713-2358-2024-1-263-279.

простого воспроизводства; во-вторых, в этот же период началась естественная убыль населения, которая продлилась до 2009 г.; в-третьих, в 2000-е годы начинает снижаться численность постоянного населения республики, сокращается трудоспособное население, растет число лиц старше трудоспособного возраста, которое начинает доминировать над группами, моложе трудоспособного возраста; в-четвертых, республика начинает принимать большой поток беженцев и вынужденных переселенцев, а также трудовых мигрантов из республик бывшего Советского Союза. В этих условиях важное значение приобретает характер и направленность региональной социальной политики. В Республике Башкортостан она приобретает ярко выраженную социальную и демографическую направленность. Под руководством и при поддержке первого Президента республики М. Г. Рахимова в Башкортостане реализуется система взаимосвязанных мер по стимулированию рождаемости, поддержке семей (особо выделяется категория многодетных семей), снижению смертности, решению социальных проблем беженцев и вынужденных переселенцев. Благодаря продуманной эффективной социальной и демографической политике республике во многом удалось избежать усиления негативных демографических тенденций, которые проявились в рассматриваемый период в стране в целом.

Ключевые слова: рождаемость, смертность, семья, миграция, демографическая политики.

MAIN TRENDS IN DEMOGRAPHIC PROCESSES IN BASHKORTOSTAN AT THE END OF THE XX – BEGINNING OF THE XXI CENTURY

© **Akhmetova Guldar Faritovna,**

Federal State Budgetary Educational Institution of Higher Education "Ufa University of Science and Technology", Ufa, Russian Federation

© **Utyasheva Irina Borisovna,**

Territorial body of the Federal State Statistics Service
in the Republic of Bashkortostan,

Center for the Study of Russian Regions, Federal Scientific Research Center of the
Russian Academy of Sciences, Ufa, Russian Federation

© **Skryabina Yana Albertovna,**

State Public Institution Republican Resource Center "Family"
Institute of Strategic Studies Academy of Sciences of the Republic of Bashkortostan,
Ufa, Russian Federation

© **Komleva Renata Nailevna,**

Institute of Strategic Studies Academy of Sciences of the Republic of Bashkortostan,
Ufa, Russian Federation

© **Burkhanova Flyura Bulatovna,**

Center for the Study of Russian Regions, Federal Scientific Research Center of the
Russian Academy of Sciences,
Federal State Budgetary Educational Institution of Higher Education "Ufa University
of Science and Technology", Ufa, Russian Federation

Summary. The article examines the main trends in demographic processes occurring in one of the largest regions of the Russian Federation in terms of population in the Ural-Volga region - the Republic of Bashkortostan. The chronological scope of the study covers the last decade of the 20th century and the first decade of the 21st century (1990–2010). This period for the republic, as well as for Russia as a whole, was marked not only by the formation of new forms of socio-economic and socio-political relations (the transition to a market economy, the collapse of the Soviet Union, the formation of sovereign national republics within the Russian Federation in the 1990s), but also qualitative changes in population reproduction and migration processes. Firstly, since the beginning of the 1990s, the birth rate in the republic has decreased below the limit of simple reproduction; secondly, during the same period a natural population decline began, which lasted until 2009; thirdly, in the 2000s, the size of the permanent population of the republic begins to decline, the working-age population is declining, the number of people older than working age is growing, which begins to dominate over groups younger than working age; fourthly, the republic is beginning to receive a large flow of refugees and internally displaced persons, as well as labor migrants from the republics of the former Soviet Union. In these conditions, the nature and direction of regional social policy becomes important. In the Republic of Bashkortostan it acquires a pronounced social and demographic orientation. Under the leadership and support of the first President of the Republic M. G. Rakhimov, a system of interrelated measures is being implemented in Bashkortostan to stimulate the birth rate, support families (the category of large families is especially highlighted), reduce mortality, and solve the social problems of refugees and internally displaced persons. Thanks to a well-thought-out, effective social and demographic policy, the republic largely managed to avoid the strengthening of negative demographic trends that manifested themselves in the country as a whole during the period under review.

Key words: fertility, mortality, family, migration, demographic policy.

Демографические процессы в Республике Башкортостан в 1990–2010 гг. протекали в новых для России общественно-политических, экономических, социальных условиях, а также на фоне общемировых процессов глобализации и модернизации. Все это, наряду с демографическими процессами предыдущих десятилетий, оказало глубокое воздействие на характер демографического развития республики в рассматриваемые два десятилетия.

Важно учитывать, что в России в 1990-е и 2000-е годы обострился целый ряд демографических проблем. Одни из них уже проявились к этому времени, другие были порождены временем социально-экономических реформ и

политической нестабильности. Наблюдалась сильная дифференциация демографических показателей среди субъектов федерации. Для большинства республик, краев и областей они имели общую направленность. Однако, культурно-исторические, социально-экономические и другие особенности регионов придали определенное своеобразие темпам демографических процессов и формированию социально-демографического состава населения.

Говоря о Республике Башкортостан, можно отметить, что период после 1990 г. характеризуется переходом через ряд «критических» порогов в демографических процессах:

- с 1991 г. суммарный коэффициент рождаемости в республике снизился ниже границы простого воспроизводства;
- с 1993 г. начался период естественной убыли населения, который продолжался до 2009 г.;
- с 2000 г. – снижение численности постоянного населения региона;
- с 2006 г. численность населения старше трудоспособного возраста начала преобладать над лицами моложе трудоспособного возраста;
- с 2008 г. начался длительный период снижения численности населения в трудоспособном возрасте, который продолжается до сих пор.

Несмотря на сложившуюся ситуацию, в 1990-2010 гг. Республика Башкортостан по сравнению со среднероссийским уровнем находилась в относительном демографическом благополучии: более низкие темпы снижения численности населения, относительно молодое и достаточно сбалансированное по возрастно-половому составу, выше рождаемость, ниже смертность и естественная убыль населения.

Все это привело к более плавному вхождению республики в период депопуляции. Республика Башкортостан перешла границу простого и суженного воспроизводства на 20–25 лет позже, чем в целом население России (Россия – к концу 1960-х годов, Республика Башкортостан – к началу 1990-х годов).

Следует отметить, что и население республики достаточно позитивно оценивало демографическую ситуацию в регионе в данный период. По данным социологического исследования «Демографическое развитие Республики Башкортостан», проведенного Центром социальных и политических исследований Академии наук РБ в 2007 г., только 3,6% респондентов назвали демографическое развитие республики «кризисным», около 60% опрошенных дали оценку «относительно благоприятное (нормальное)» и 16% – «вполне благоприятное» [1, с.194].

Важное значение имело и то, что в Республике Башкортостан проблемы народонаселения всегда находились в центре внимания руководства республики. В Башкортостане проводилась большая системная работа по регулированию демографических процессов, во всех сферах воспроизводства населения: повышения рождаемости, снижения смертности, регулирования миграции. О социально-демографической ориентированности политики в Республике

Башкортостан говорит тот факт, что каждый год в республике был посвящен тем или иным аспектам демографического развития. Так, 1998 был объявлен Годом ребёнка; 1999 г. – Годом семьи; 2000 – Годом молодёжи; 2001 – Годом матери; 2002 – Годом здоровья; 2003 – Годом спорта и здорового образа жизни; 2004 – Годом окружающей среды, 2005 – Годом борьбы с алкоголизмом, табакокурением и наркоманией, 2008 – Годом социальной поддержки семьи [2].

Большую роль в снижении негативных демографических тенденций сыграло и то, что в 2002 г. руководство РБ одним из первых среди российских регионов, вслед за Правительством РФ приняло Концепцию демографической политики РБ до 2015 г. В 2008 г. Президентом РБ М. Г. Рахимовым был подписан указ об утверждении новой редакции Концепции демографической политики РБ на период до 2025¹⁹.

Численность, структура и естественный прирост населения. К началу 1990-х гг. по численности населения Башкортостан занимал 7-е место среди регионов России, которое сохраняется за республикой и по настоящее время [3].

Динамику численности населения в 1990–2010 гг. можно разделить на два этапа: первый этап, который охватывает 1990–2000 гг. – это период роста; второй, протекающий в 2000–2010 гг. – период снижения численности населения. На первом этапе в 1992 г. был преодолен рубеж в 4 миллиона человек в численности населения республики и к началу 1993 г. Башкортостан насчитывал 4022 тыс. жителей. В целом общий прирост численности населения за межпереписной период 1989–2002 гг. составил 161,2 тыс. человек (см. табл. 1). Ежегодный прирост населения в среднем составлял 0,4%. На втором этапе продолжающийся рост естественной убыли и резкое падение миграционного прироста впервые за послереформенные годы привели к сокращению численности постоянного населения. Население республики за межпереписной период 2002–2010 гг. сократилось более чем на 32 тыс. человек. На момент Всероссийской переписи населения 2010 г. численность постоянного населения составила 4072,3 тыс. человек. В 2001–2007 гг. население сокращалось в среднем на 0,2% в год, в 2008–2010 гг. отмечался небольшой прирост населения (за исключением сельского).

¹⁹ Указ Президента РБ №№ УП-333 от 14 июля 2008 г. «Об утверждении концепции демографической политики Республики Башкортостан на период до 2025 года». URL: <https://base.garant.ru/17718258/> (дата обращения: 15.09. 2023 г.).

Таблица 1 – Динамика численности постоянного населения РБ по итогам переписей населения 1989, 2002, 2010, на момент переписи, в границах соответствующих лет

Годы	Всё население, человек	В % к предыдущей переписи населения	В т. ч.		Удельный вес в общей численности населения, в %	
			городское	сельское	городское	сельское
1989 (на 12 января)	3943113	102,6	2516640	1426473	63,8	36,2
2002 (на 9 октября)	4104336	104,1	2626613	1477723	64,0	36,0
2010 (на 14 октября)	4072292	99,2	2461652	1610640	60,4	39,6

Источник: Численность населения муниципальных образований Республики Башкортостан по итогам Всероссийской переписи населения 2020 года. Уфа: Башкортостанстат, 2022.

Основная часть снижения численности населения приходилась на естественную убыль – превышение уровня смертности над уровнем рождаемости, которое стало наблюдаться в республике с 1993 (рисунок 1).

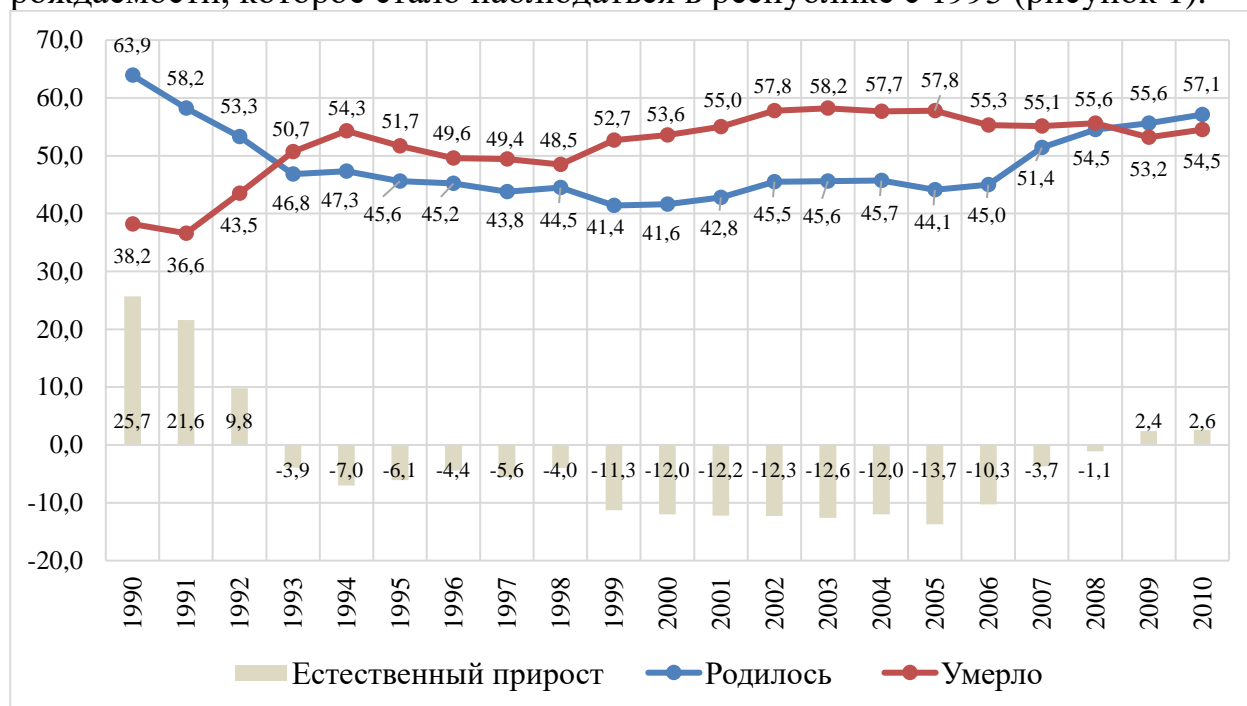


Рисунок 1 – Динамика показателей естественного движения населения РБ, 1990–2010, тыс. человек

Источник: Данные Башкортостанстата

В РФ период естественной убыли был более длительным и охватил 1992–2012 гг., в Башкортостане он длился в 1993–2008 гг. (см. рис. 2).

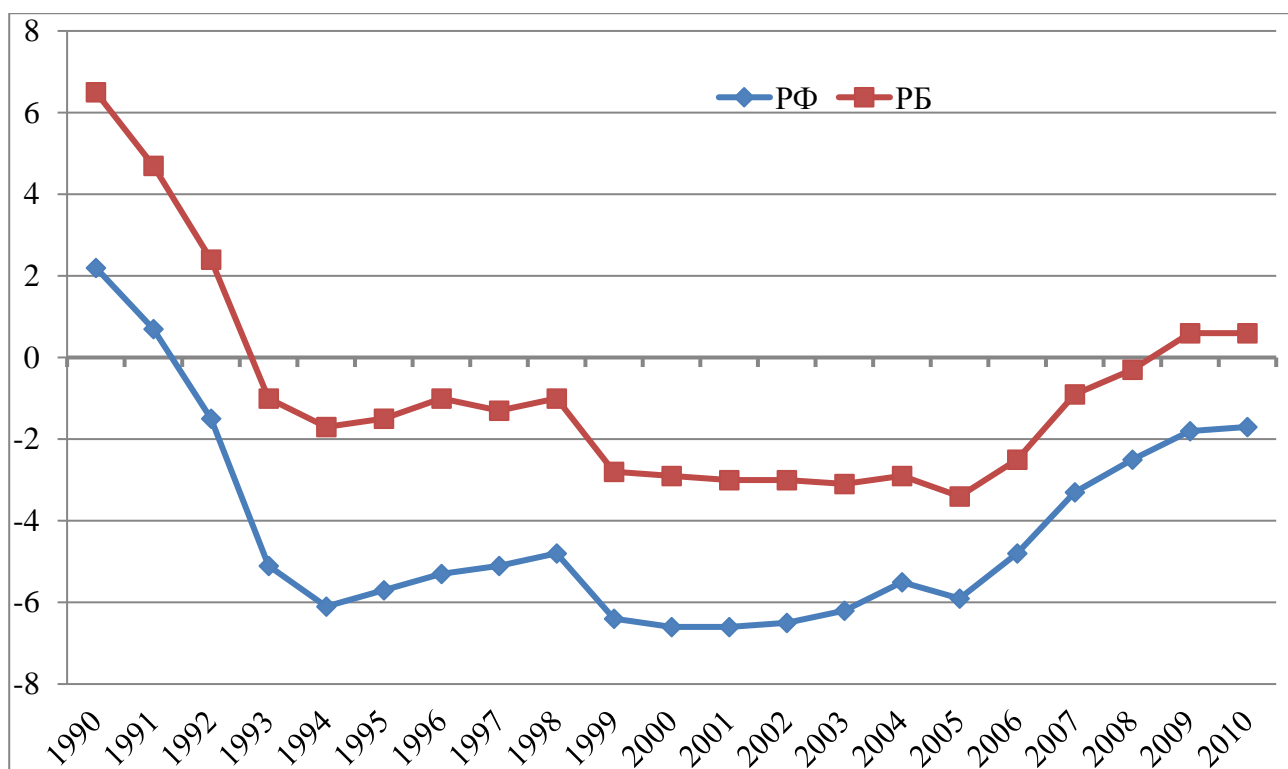


Рисунок 2 – Динамика общего коэффициента естественного прироста населения по РФ и РБ, %

Источник: Данные Росстата, Башкортостанстата

Фактором изменения численности населения являлась и миграция. Миграционные потоки 1990-х гг. в Башкортостане отодвинули депопуляционные явления на 6–7 лет. Миграционный прирост в 1993–1999 гг. не только полностью компенсировал естественные потери, но и значительно перекрыл их (таблица 2). Однако в 2004–2006 гг. впервые за 15 лет общее сальдо миграции стало отрицательным, что усугубило убыль населения.

Таблица 2 – Итоги естественного и миграционного движения населения Республики Башкортостан в 1990–2009 (человек)

Годы	Естественный прирост			Миграционный прирост			Общий прирост населения		
	Всего	Город	Село	Всего	Город	Село	Всего	Город	Село
1990–1994	43139	26549	16590	122535	74396	48139	165674	100945	64729
1995–1999	-31349	-20386	-10963	74754	70412	4342	43405	50026	-6621
2000–2004	-61118	-33294	-27824	5675	23030	-17355	-55443	-10264	-45179
2005–2009	-26363	-3231	-23132	13393	7484	5909	-12970	4253	-17223

Источник: Данные Башкортостанстата.

Процессы естественного и миграционного движения населения обусловлены интенсивной урбанизацией. В городской местности на момент переписи 1989 г. проживало 63,8% населения республики, или 2516,6 тыс. человек (таблица 3).

Таблица 3 – Динамика численности городского и сельского населения Республики Башкортостан, по административно-территориальному делению на момент соответствующей переписи

Годы	Численность постоянного населения, человек		Прирост (убыль) к предыдущей переписи населения			
			городское		сельское	
	городское	сельское	человек	%	человек	%
1989	2516640	1426473	+334916	115,4	-236083	85,8
2002	2626613	1477723	+109973	104,4	+51250	103,6
2010	2461652	1610640	-164961	93,7	+132917	109,0

Источник: Данные Башкортостанстата.

В межпереписной период 1989–2002 гг. прирост населения наблюдался как в городской, так и в сельской местности. Этому способствовали резко возросшие миграционные потоки возвращающихся уроженцев республики и их семей, с территорий бывших союзных республик и субъектов РСФСР. В результате удельный вес городского населения поднялся до 64%.

В 2004–2005 гг. законодательно был изменён статус с городского на сельский у 39 посёлков городского типа. Вследствие этого жители данных населённых пунктов пополнили сельское население РБ, никуда фактически не переезжая. Суммарная численность этих населённых пунктов на момент смены статуса составляла около 185 тыс. человек. По итогам Всероссийской переписи населения 2010 г. численность городского населения составила 2461,7 тыс. человек (60,4%), которые проживали в 21 городе и 2 посёлках городского типа.

Башкортостан продолжал относиться к регионам с высокой долей сельского населения, которая на момент Всерос. переписи населения 2010 составляла 39,6% (по РФ 26,3%), что позволило республике занять 19 позицию среди всех субъектов РФ по доле сельского населения. Увеличилось число крупных сёл (посёлков, деревень) с численностью от 500 человек и более. За межпереписной период 2002–2010 гг. количество таких крупных сёл увеличилось на 39 единиц, в которых проживало на момент переписи 2002 г. около 60% сельского населения.

Возрастно-половой состав населения. С 1990-х гг. средний возраст населения республики постепенно повышался и на начало 2005 составил 36,8 лет, тогда как в 1989 был равен 33,4 годам. В среднем по РФ средний возраст населения на 1 января 2005 составлял 38,1 лет. В 2006–07 в населении республики сравнялись доли возрастных групп моложе и старше трудоспособного возраста. В среднем по РФ превышение численности населения старше трудоспособного возраста над численностью детей и подростков наступило раньше. На начало 2005 в РФ дети и подростки (0–15 лет) составили 16,8%, старше трудоспособного возраста – 20,3%, в РБ – 788,0 тыс. человек

(19,3%) и 770,5 тыс. человек (18,9%) соответственно. По итогам Всероссийской переписи населения 2010 г. сложилось следующее соотношение возрастных групп: моложе трудоспособного возраста – 18,2%, в трудоспособном – 61,6%, старше трудоспособного – 20,2%. На начало 2005 на 1000 человек трудоспособного населения приходилось 618 человек нетрудоспособного возраста (в т. ч. 312 детей и подростков, и 306 человек старше трудоспособного возраста). По переписи 2010 г. нагрузка на трудоспособное население в РБ составила 623 человека на каждую 1000 человек. Проблемой воспроизводственных процессов в РФ и её субъектах стала диспропорция в соотношении мужчин и женщин в составе населения. Разница между полами проявилась как в численном составе, так и в социальных характеристиках. В рассматриваемый период в РБ усиливалась тенденция превышения численности женщин над численностью мужчин, дисбаланс полов начинал проявляться с трудоспособных возрастов.

Семья и брак. В РБ в 1990–2010 гг. в сфере семьи и брака протекали процессы, характерные как для РФ в целом, так и для европейских стран: уменьшение размеров семьи и её нуклеаризация, увеличение числа разводов и, как следствие, увеличение количества неполных семей, распространённость сожительства и внебрачных рождений, увеличение женской занятости, снижение роли государства и индивидуализация образа жизни [4].

В 1990 г. было официально заключено 37877 браков, 2000 г. – 25086, в 2005 г. – 30458, 2010 г. – 34801. Особенно неблагоприятными были 1990–1996 гг., когда произошло резкое снижение числа браков. В 1997–2000 наблюдалось то понижение, то повышение числа браков, и лишь с 2001г. тенденция к увеличению числа браков становится относительно устойчивой. Относительные показатели так же демонстрируют, что уровень брачности населения республики в рассматриваемый период изменялся описываемым образом – сначала число браков в расчете на 1000 человек населения снижалось (1990–1996 гг.), затем – колебалось (1997–2000 гг.) и, наконец, стало медленно повышаться (2001–2010 гг.). В 1990 г. на 1000 человек приходилось 9,5 браков, в 1996 г. – 6,3, в 2001 г. – 6,8, в 2005 г. – 7,5, 2010 г. – 8,5. Указанная динамика браков в целом была характерна и для городского, и для сельского населения.

В 1994 г. в Башкортостане на 1000 состоящих в браке не оформили его юридически 59 мужчин и 60 женщин (5,9% и 6,0%), в РФ – 65 мужчин и 66 женщин (6,5% и 6,6%, соответственно). Во Всероссийской переписи населения 2002 г. незарегистрированные браки фиксировались впервые в истории переписей в стране. В республике из 970 тыс. супружеских пар состояли в незарегистрированных брачных союзах 87 тысяч пар или 9%. По итогам Всероссийской переписи 2010 г. среди лиц, состоящих в браке, доля тех, кто его не зарегистрировал была равна в РФ – 13,2%, в РБ – 12,5%. Характерной чертой социально-демографической модели брака в условиях высоких показателей разводов являлась большая доля повторных браков. В 2010 г. каждый 5-й брак как у мужчин (20,8%), так и у женщин (20,4%) являлся повторным. В республике

наблюдались высокие абсолютные и относительные показатели разводов. В 1990 г. было зарегистрировано 11092 развода, в 2002 г. – 25247. В 2003 г. начинается падение числа разводов – 23501, в 2004 г. – 15398, в 2005 г. – 14180, в 2010 г. – 16607. В 1990 г. число разводов на 1000 населения составил 2,8; в 1995 г. – 3,7; в 2002 г. – 6,2; 2005 г. – 3,5; 2010 г. 4,1.

Рождаемость. В результате социально-экономического кризиса 1990-х суммарный коэффициент рождаемости, отражающий интенсивность рождаемости среди женщин репродуктивного возраста, снизился более чем в 1,5 раза: с 2,18 в 1990 г. до 1,42 в 2000 г.. Численность родившихся в 1990–2000 г. сократилась с 63,9 тыс. до 41,6 тыс., затем в 2010 г. достигла 57,1 тыс. человек.

Более интенсивными темпами падение рождаемости протекало в сельской местности: снижение суммарного коэффициента рождаемости за период 1990–2010 в сельской местности составило 0,95, городской – 0,25. В этот период наблюдалось сближение показателей рождаемости по городской и сельской местности (см. рисунок 3).

Усилились процессы «старения материнства»: с 1990 по 2010 средний возраст материнства вырос с 25,7 до 27,9 лет, в 1,8 раза вырос возраст материнства по первым рождениям (с 23 до 25 лет), по вторым – в 2,5 раза (с 27 до 29 лет).

Изменения в сфере рождаемости протекали в русле общероссийских тенденций и несмотря на негативную динамику, Республика Башкортостан в 1990–2000 гг. сохраняла лучшие позиции по сравнению с большинством регионов ПФО и среднероссийским уровнем.

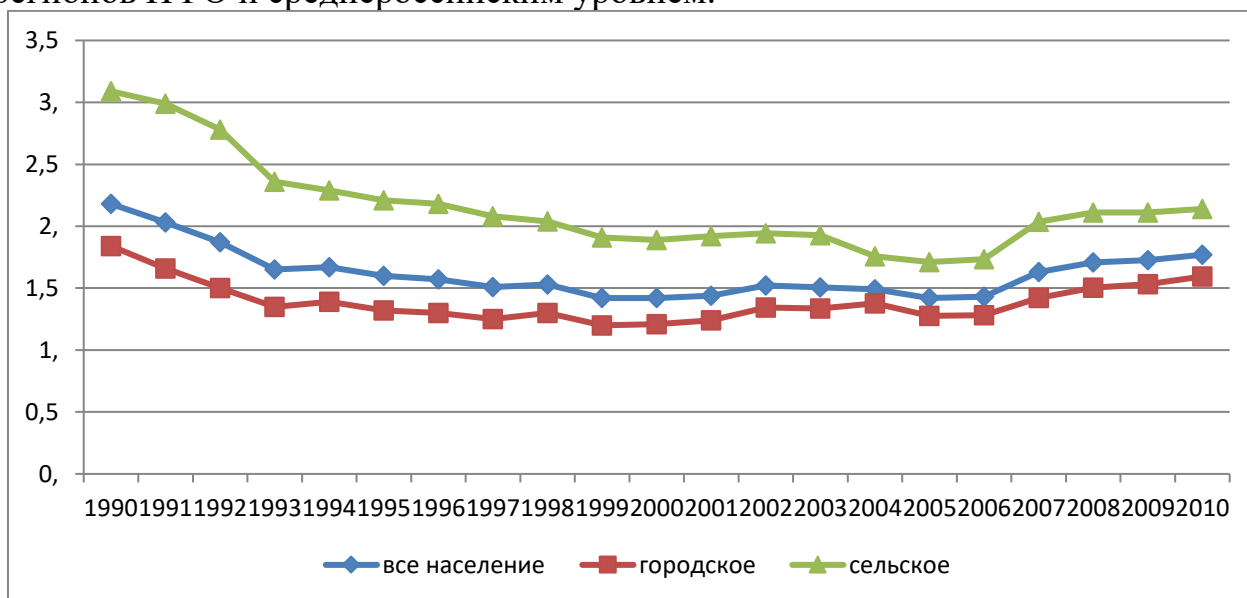


Рисунок 3 – Суммарный коэффициент рождаемости в РБ в городской и сельской местности, детей на одну женщину 15–49 лет

Источник: Данные Башкортостанстата.

В 2000-е гг. наметились тенденции роста рождаемости, обусловленные, во-первых, вхождением в репродуктивный возраст женщин, родившихся в 1980-е

г., численность которых была выше предшествующих и последующих поколений; во-вторых, реализацией населением отложенных ранее рождений в связи со сложившимися в стране более благоприятными социальными и экономическими условиями; в третьих, активной государственной социальной и демографической политикой, нацеленной на стимулирование рождаемости. Кардинальным шагом в этом направлении стало введение с 1 января 2007 г. «материнского (семейного) капитала», который выдавался женщинам, родившим (усыновившим) 2-го или последующего ребёнка, а также мужчинам, являющимся единственными усыновителями 2-го и последующих детей²⁰.

В 1998 г. Президентом РБ М. Г. Рахимовым была учреждена медаль «Материнская слава» в целях государственной поддержки семьи и материнства, обеспечения общественного признания и высокого уважения к женщине-матери, создания благоприятных условий для воспитания детей и социальной защиты многодетных семей²¹. Медаль вручалась матерям, воспитывающим 5 и более детей. К 2008 были награждены 3891 женщин. Президентом РБ М. Г. Рахимовым был подписан закон РБ «О государственной поддержке многодетных семей в Республике Башкортостан»²², в котором были установлены меры гос. поддержки многодетных семей в целях создания условий для полноценного воспитания, развития и образования детей в многодетных семьях и улучшения демографической ситуации в республике. Согласно принятому в Республике Башкортостан с 2000 г. выплачивалось ежемесячное пособие многодетным семьям, имеющим 4 и более детей, в 2008 г. семьи, воспитывающие 4-х детей, получали пособие в размере 1 500 руб., 5-х и более – 2 000 руб.

С 2001 г семьям, имеющим 10 (с 2008 – 9) и более несовершеннолетних детей, бесплатно предоставлялись микроавтобусы «Газель»²³. За 2001–2008 гг. они были выданы более 30 многодетным семьям.

Смертность. Самые высокие показатели смертности населения наблюдались в республике в 1994 г. и в 2002–2005 гг., когда ежегодно умирало более 57 тыс. человек, или приходилось 14 смертей на 1000 человек. К 2010 г. уровень смертности сократился до 54,5 тыс. человек или 13,4 на 1000 человек. Сельская местность отличалась более высокой смертностью, чем городская. В 2010 г. на селе уровень смертности был равен 15,3; в городе 12,1 на 1000 человек. Более высокая смертность была характерна для мужчин трудоспособного возраст. В 2010 г. на 100 тыс. человек трудоспособного возраста умирало 976,5

²⁰ Федеральный закон от 29 декабря 2006 г. N 256-ФЗ "О дополнительных мерах государственной поддержки семей, имеющих детей" (с изменениями и дополнениями). URL: <https://base.garant.ru/12151286/> (дата обращения: 15.09. 2023 г.).

²¹ Указ Президента Республики Башкортостан от 16 апреля 1998 г. № УП-204

²² Закон РБ от 24 июля 2000 г. № 87-з «О государственной поддержке многодетных семей в Республике Башкортостан». URL: <https://base.garant.ru/17702899/>.

²³ Постановление Кабинета министров Республики Башкортостан от 20 августа 2001 г. № 197. URL: <https://www.garant.ru/hotlaw/bashkor/66052/>

мужчин и 261,2 женщин. В 1990-е гг. в связи с ростом смертности населения начинается снижение ожидаемой продолжительности жизни при рождении. В 1990 г. она составляла 70,5 лет, в 2000 г. – 66,7 лет; в 2010 выросла до 68,9 лет. Ожидаемая продолжительность жизни была и остается ниже у сельского населения (67,4 лет в 2010), чем у городского (69,8) а также ниже у мужчин (63,1), чем у женщин (75,0). С 2008 г. ожидаемая продолжительность жизни стала ниже общероссийского уровня.

Общей тенденцией смертности в 1990–2010 гг. явилось формирование более молодого возрастного профиля. Наиболее существенный рост смертности наблюдался в трудоспособных возрастах, особенно среди лиц 25–44 лет. В 1990–2010 гг. позитивным стало снижение детской и подростковой смертности, более чем в 2 раза сократилась младенческая смертность. Основными причинами смертности в РФ и РБ выступали болезни системы кровообращения, интенсивность смертности от которых в несколько раз превышала смертность от других значимых причин смертности и была наиболее высокой в середине 2000-х годов. На второе место вышли внешние причины, смертность от которых значительно выросла к середине 1990-х; на третье – смертность от новообразований. Уровень смертности от болезней системы кровообращения и внешних причин к 2010 г. начинает снижаться, но остается наиболее высоким по сравнению со смертностью от других причин (см. рис. 4).

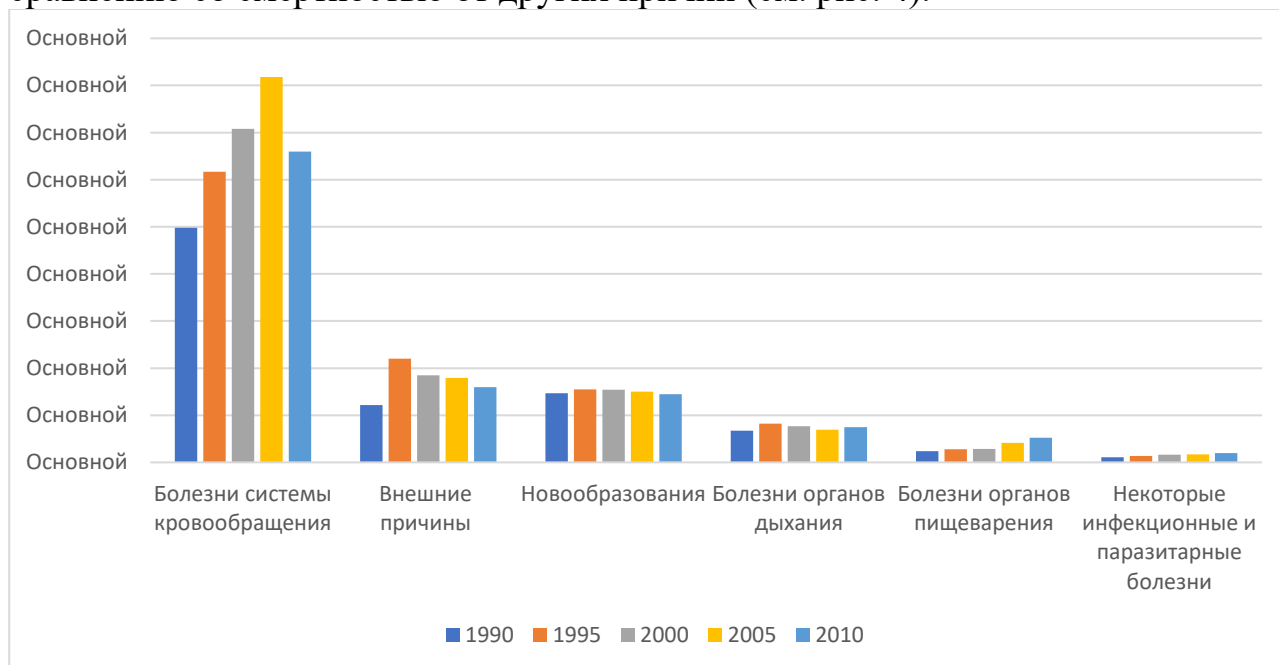


Рисунок 4 – Смертность населения по основным классам причин смерти в РБ, на 100 тыс. человек населения

Источник: Данные Башкортостанстата.

В РБ был принят комплекс мер, направленных на снижение смертности и укрепление здоровья населения. На это были нацелены мероприятия Года здоровья (2002), Года спорта и здорового образа жизни (2003), Года борьбы с

алкоголизмом, табакокурением и наркоманией (2005), а также меры приоритетного национального проекта «Здоровье». Основной принцип работы руководства республики в области социальной и демографической политики выражен в одном из Посланий Президента РБ Государственному собранию – Курултайю РБ М. Г. Рахимова в 2006 г., где он отметил, что жизнь и здоровье людей являются высшей ценностью²⁴.

Миграция. До середины 1990-х гг. миграция в Башкортостане характеризовалась преобладанием притока населения над оттоком. В 1994 г. миграционный прирост населения достиг максимального значения в 31,8 тыс. человек. В последующие годы приток населения в республику постепенно сокращался и в 2004–2006 гг. в республике наблюдалась общая миграционная убыль населения. Отрицательное сальдо миграции сложилось в основном за счёт межрегиональной миграции населения с российскими регионами (рис. 5). В 1990–2010 гг. общая численность прибывших мигрантов колебалась в пределах 68–126 тыс., выбывших – 70–97 тыс. человек в год, среди которых наибольшая численность приходилась на тех, кто мигрировал в пределах республики (49–69 тыс. человек в год), затем – на межрегиональных мигрантов (от 17–18 тыс. до 26–36 тыс. человек в год).

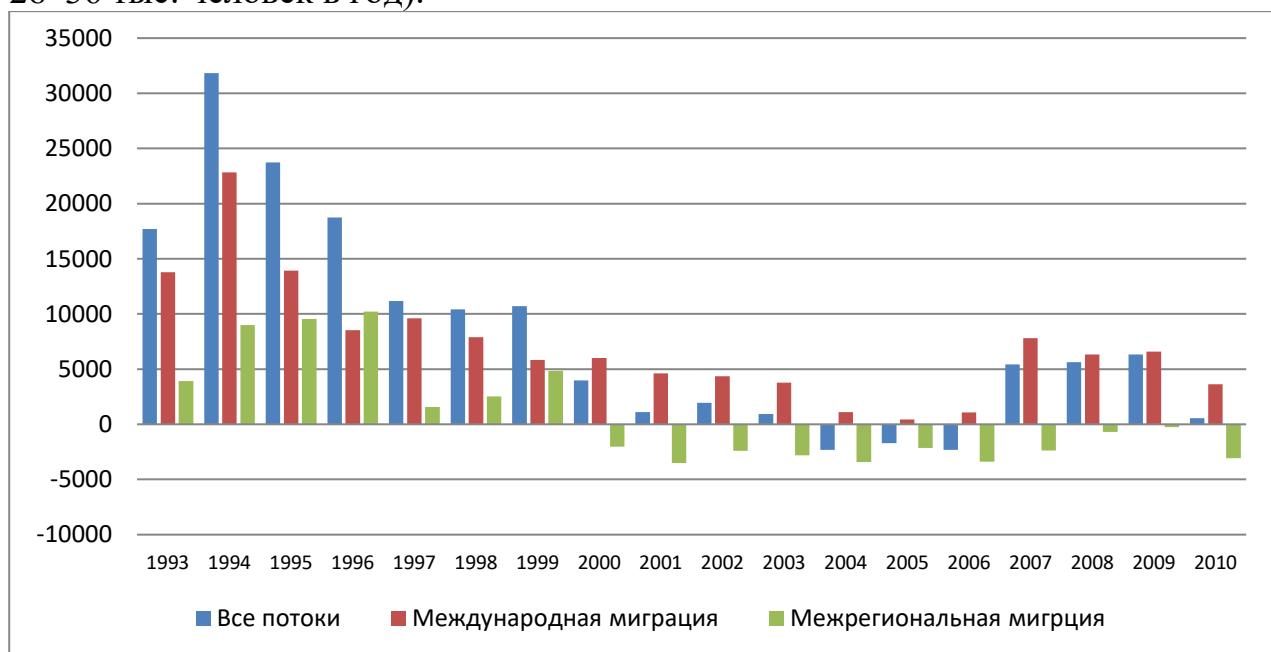


Рисунок 5 – Динамика миграционного прироста/убыли населения Республики Башкортостан по потокам в 2000–2010 гг., человек

Источник: Данные Башкортостанстата.

²⁴ Послание Президента Республики Башкортостан народу и Государственному Собранию — Курултайю — Республики Башкортостан // Ватандаш. 2006. Июнь. URL: <https://vatandash.bashkortostan102.ru/index.php?article=265>

Показатели международной миграции составляли по прибытиям 1–26 тыс. и выбытиями 400–4 тыс. человек в год. Максимально высокий международный миграционный прирост в РБ сложился в 1994 г. – 26,8 тыс. человек.

Международная миграция с 1990-х до начала 2000-х гг. характеризовалась значительным притоком беженцев из стран бывшего СССР, которые прибывали в РФ на постоянное место жительства. В 1996 в республике была создана Региональная общественная организация «Общество беженцев и вынужденных переселенцев», 2000-е гг. был основан Общественно-консультативный совет при Управлении федеральной миграционной службы РФ по РБ (УФМС РФ по РБ). Президентом РБ М. Г. Рахимовым поддерживались инициативы по решению актуальных проблем беженцев и вынужденных переселенцев, утверждена программа «Оказание содействия добровольному переселению в Республику Башкортостан соотечественников, проживающих за рубежом» на 2007–2012 гг. При поддержке Президента республики было начато строительство компактного поселения «Отчизна» для семей вынужденных переселенцев в жилом районе «Нагаево» (ныне с. Нагаево в составе городского округа г. Уфы).

В 2000–2010 гг. в Башкортостане протекала новая волна международной миграции, в которой преобладали временные трудовые мигранты, в основном граждане Азербайджанской Республики, Республики Таджикистан, Республики Узбекистан, Социалистической Республики Вьетнам, Турецкой Республики и др. По данным УФМС РФ по РБ в 2007 г. около 17,7 тыс. иностранных граждан, трудившихся в республике на основе патентов и разрешений на работу, были заняты в строительстве (57,2%), коммерческой деятельности (21,4%), сельском хозяйстве (12%), промышленности (2,2%), транспорте и связи (1,6%) [5].

Межрегиональная миграция в Башкортостане во многом определялась тесными миграционными связями республики с соседними регионами Урало-Поволжья (Челябинской, Свердловской, Оренбургской областями, Татарстаном), г. Москвой, Санкт-Петербургом, Краснодарским краем, Московской и Тюменской областями [6]. Потоки внутрирегиональной миграции были направлены из отдалённых территорий в центральные, из более мелких поселений – в крупные.

В результате миграционных процессов произошла высокая миграционная убыль молодёжи 15–29 лет, а также сельского населения, особенно в слабоурбанизированных и отдалённых от центра северо-восточных и зауральских районах республики. В целях обеспечения устойчивого социально-экономического развития северо-восточных и зауральских районов РБ и создания благоприятных условий для повышения качества жизни населения Правительством РБ, под руководством Президента РБ М. Г. Рахимова реализовывались меры по социальному развитию сельских территорий. Проводилась работа по развитию социальной инфраструктуры села, строительству учреждений образования, культуры и здравоохранения.

Руководством РБ инициировано проведение комплексных исследований в области демографии и социально-экономического развития республики.

По распоряжению М. Г. Рахимова в Башкирской академии при Президенте государственной службы и управления РБ были реализованы научные проекты, в т. ч. экспертный анализ хода экономической реформы в РБ (1993); социологическое обследование условий и уровня жизни населения РБ (1994, 1996); полевые исследования социально-экономических и социально-демографических проблем Юго-Восточного и Северо-Восточного субрегионов (1995, 1996); изучение процессов воспроизводства и миграционного движения населения республики.

Со второй половины 2000-х гг. по поручению Правительства РБ демографические исследования проводятся в Академии наук Республики Башкортостан. Центром социальных и политических исследований АН РБ организовывается серия репрезентативных социологических исследований по выявлению установок и демографического поведения городского и сельского населения, вопросам профилактики суицида и др. актуальным проблемам социально-демографического развития республики.

Учеными Центра на основе договора о сотрудничестве между Программой развития ООН в РФ в АН РБ (2007) был разработан и издан первый в РФ региональный доклад о развитии человеческого потенциала (2009) [2]. В 2009 г. было подписано Соглашение о сотрудничестве между Программой развития ООН в РФ и Правительством РБ. Доклад о развитии человеческого потенциала в РБ получил высокую оценку со стороны Президента РБ М. Г. Рахимова, которую он озвучил в своем выступлении на 15-м заседании Совета глав субъектов РФ при Министерстве иностранных дел РФ 17 марта 2010 г.²⁵

Список литературы:

1. Демографический потенциал Республики Башкортостан: состояние и тенденции развития /отв. ред. Р.М. Валиахметов, Г.Ф. Хилажева; сост. Н.К. Шамсутдинова. Уфа: АН РБ, Гилем, 2013. 320 с. URL: https://www.isras.ru/index.php?page_id=1198&id=2782
2. Республика Башкортостан. Доклад о развитии человеческого потенциала / под общ. ред. Р.М. Валиахметова, Ф.Б. Бурхановой, Г. Ф.Хилажевой . Уфа: Изд-во «Восточная печать», 2009. 352 с. URL: https://isi-rb.ru/wp-content/uploads/2017/04/Bashkortostan_doklad_2009.pdf.
3. Республика Башкортостан. Демографический доклад. Выпуск 5: научное издание / под ред. В. Л. Савичева, Г. Ф. Ахметовой, Р. М. Валиахметова, Я. А. Скрябиной, Р. Н. Комлевой, И. Б. Утяшевой [Электронный ресурс]. Уфа РИЦ УУНиТ, 2023. 304 с. URL: <https://clck.ru/352wiC>
4. Семья и человеческое развитие. Доклад о развитии человеческого потенциала в Республике Башкортостан /под общ. ред. Р.М. Валиахметова,

²⁵ Башкортостан и международные организации ООН / Башинформ. 17 марта 2010 г. URL: <https://www.bashinform.ru/news/politics/2010-03-17/bashkortostan-i-mezhdunarodnye-organizatsii-oon-2094583>

- Ф.Б. Бурхановой, Г. Ф.Хилажевой. Уфа: Изд-во «Восточная печать», 2013. 283 с. URL: <https://www.isras.ru/publ.html?id=2975>
5. Иткулов И.Г. Деятельность Федеральной миграционной службы России по Республике Башкортостан по регулированию трудовой миграции // Миграционные процессы в Республике Башкортостан /под ред. Р.А. Галина. Уфа: «Печатный домъ», 2007. С.39–47.
 6. Ганиев А.М., Утяшева И.Б. Современные миграционные процессы в Республике Башкортостан // Миграционные процессы в Республике Башкортостан /под ред. Р.А. Галина. Уфа: «Печатный домъ», 2007. С. 24–38.
 7. Указ Президента РБ №№ УП-333 от 14 июля 2008 г. «Об утверждении концепции демографической политики Республики Башкортостан на период до 2025 года». URL: <https://base.garant.ru/17718258/> (дата обращения: 15.09.2023 г.).
 8. Федеральный закон от 29 декабря 2006 г. N 256-ФЗ "О дополнительных мерах государственной поддержки семей, имеющих детей" (с изменениями и дополнениями). URL: <https://base.garant.ru/12151286/> (дата обращения: 15.09.2023 г.).
 9. Указ Президента Республики Башкортостан от 16 апреля 1998 г. № УП-204.
 10. Закон РБ от 24 июля 2000 г. № 87-з «О государственной поддержке многодетных семей в Республике Башкортостан». URL: <https://base.garant.ru/17702899/>.
 11. Постановление Кабинета министров Республики Башкортостан от 20 августа 2001 г. № 197. URL: <https://www.garant.ru/hotlaw/bashkor/66052/>
 12. Послание Президента Республики Башкортостан народу и Государственному Собранию — Курултайю — Республики Башкортостан // Ватандаш. 2006. Июнь. URL: <https://vatandash.bashkortostan102.ru/index.php?article=265>

Сведения об авторах

Ахметова Гульдар Фаритовна, кандидат исторических наук, главный специалист, научная лаборатория социальных и демографических исследований ФГБОУ ВО «Уфимский университет науки и технологий», 450076, г.Уфа, ул. З. Валиди, 32, ORCID: 0000-0001-9367-0246, эл. почта: aguldar@yandex.ru

Утяшева Ирина Борисовна, начальник отдела, отдел статистики населения и здравоохранения Территориального органа Федеральной службы государственной статистики по Республике Башкортостан, 450077, г. Уфа, ул. Цюрупы, 17; научный сотрудник, Центр изучения регионов России ФНИСЦ РАН, 117218, Москва, ул. Кржижановского, 24/35, к. 5, ORCID: 0000-0001-6444-1452, эл. почта: ira.utiasheva2014@yandex.ru

Скрябина Яна Альбертовна, кандидат экономических наук, 1) начальник отдела, отдел анализа демографических процессов и семейно-брачных отношений ГКУ «Республиканский ресурсный центр «Семья». 450071, г. Уфа, ул. 50 лет СССР, 27/1; 2) ведущий научный сотрудник Центр демографических

исследований Института стратегических исследований ГБНУ «Академия наук РБ» 450008, г. Уфа, ул. Кирова, 15. ORCID: 0000-0001-9747-8024, эл. почта: skryana67@mail.ru

Комлева Рената Наилевна, научный сотрудник, Центр демографических исследований Института стратегических исследований ГБНУ «Академия наук РБ». 450008, г. Уфа, ул. Кирова, 15, ORCID: 0000-0003-0513-7041, эл. почта: komlevarn@isi-rb.ru

Бурханова Флюра Булатовна, доктор социологических наук, профессор, главный научный сотрудник, Центр изучения регионов России ФНИСЦ РАН, 117218, Москва, ул. Кржижановского, д. 24/35, к. 5; профессор, кафедра социологии и работы с молодежью ФГБОУ ВО «Уфимский университет науки и технологий», 450076, г. Уфа, ул. З. Валиди, 32, ORCID: 0000-0002-7342-3974, эл. почта: burhanova.flura@mail.ru

Author's personal details

Akhmetova Guldar Faritovna, Candidate of Historical Sciences, Chief Specialist, Scientific Laboratory of Social and Demographic Research, Ufa University of Science and Technology, Ufa, 450076, Z. Validi str., 32, ORCID: 0000-0001-9367-0246, e-mail: aguldar@yandex,en

Utyasheva Irina Borisovna, Head of Department, Department of Population and Health Statistics of the Territorial Body of the Federal State Statistics Service for the Republic of Bashkortostan, 17 Tsyurupy str., Ufa, 450077; Researcher, Center for the Study of Russian Regions, FNISC RAS, 117218, Moscow, Krzhizhanovsky str., 24/35, room 5, ORCID: 0000-0001-6444-1452, e-mail. Email: ira.utiasheva2014@yandex.ru

Scriabina Yana Albertovna, Candidate of Economic Sciences, Head of the Department, Department of Analysis of Demographic processes and family and marital relations, State Institution "Republican Resource Center "Family" 450071, Ufa, ul. 50 years of the USSR, 27/1; Leading Researcher, Center for Demographic Research, Institute for Strategic Studies, GBNU "Academy of Sciences of the Republic of Belarus" 450008, Ufa, Kirova str., 15, ORCID: 0000-0001-9747-8024, e-mail: skryana67@mail.ru

Komleva Renata Nailevna, Researcher, Center for Demographic Research, Institute for Strategic Studies, GBNU "Academy of Sciences of the Republic of Belarus", 450008, Ufa, Kirova str., 15, ORCID: 0000-0003-0513-7041, e-mail: komlevarn@isi-rb.ru

Burkhanova Flura Bulatovna, Doctor of Sociological Sciences, Professor, Chief Researcher, Center for the Study of the Regions of Russia, FNIST RAS, 117218, Moscow, Krzhizhanovsky str., 24/35, room 5; Professor, Department of Sociology and Youth Work, Ufa University of Science and Technology, 450076, Ufa, Z. Validi str.

© Ахметова Г.Ф., Утяшева И.Б., Скрябина Я.А., Комлева Р.Н., Бурханова Ф.Б.