

ТЕНДЕНЦИИ РАЗВИТИЯ СРЕДНЕГО И МАЛОГО ПРЕДПРИНИМАТЕЛЬСТВА В РЕСПУБЛИКЕ БАШКОРТОСТАН

Дегтярев Александр Николаевич,

ГБНУ «Академия наук Республики Башкортостан»,

г. Уфа, Российская Федерация

Кузнецова Альфия Рашитовна

ФГБОУ ВО «Башкирский государственный аграрный университет»

г. Уфа, Российская Федерация

Аннотация. В 2021 году на средних, малых и микропредприятиях Республики Башкортостан было занято свыше 380 тысяч работников, из которых в деятельности средних предприятий задействовано 8,2% работников, в деятельности малых предприятий – 60,8%, в деятельности микропредприятий – 31% работников. В структуре занятых на средних, малых и микропредприятиях доля постоянных работников не одинакова. На средних предприятиях 95,9% занятых являются постоянными работниками, 1,6% – это внешние совместители, 2,5% – это работники, выполнявшие работы по договорам гражданско-правового характера. На малых предприятиях 86,8% занятых являются постоянными работниками, 5,6% – это внешние совместители, 7,6% – это работники, выполнявшие работы по договорам гражданско-правового характера. На микропредприятиях лишь 79,7% занятых являются постоянными работниками, 8,4% – это внешние совместители, 11,9% – это работники, выполнявшие работы по договорам гражданско-правового характера. Таким образом свыше 166,8 тыс.чел. (около 44% работников), занятых в среднем, малом и микробизнесе получали заработную плату на уровне «выше среднего». Таким образом свыше 213,2 тыс.чел. (56% работников), занятых в среднем, малом и микробизнесе получали заработную плату на уровне «ниже среднего». Детализируя, отметим, что 32% работников предприятий среднего бизнеса получали заработную плату на уровне «выше среднего» (более 40719 руб.), 68% работников – получали заработную плату на уровне «ниже среднего». Нами установлено, что 36,2% (или 83524 чел.), из общего числа работников предприятий малого бизнеса получали заработную плату на уровне «выше среднего» (более 28806 руб.), 63,8% работников (или 147524 чел.) – получали заработную плату на уровне «ниже среднего». Выявлено, что 37,8% (или 73372 работников) микропредприятий малого бизнеса получали заработную плату на уровне «выше среднего» (23038 руб.), при этом 62,2% работников (44529 чел.) – получали заработную плату на уровне «ниже среднего». Практически по всем видам экономической деятельности уровень оплаты труда работников оказывается выше на предприятиях среднего бизнеса и ниже – на предприятиях малого и микробизнеса. Исключением здесь является административная деятельность и сопутствующие дополнительные услуги, где отмечена обратная зависимость, при которой на предприятиях среднего бизнеса заработная плата оказалась ниже, чем на малых и микропредприятиях. Для предприятий среднего бизнеса в «Топ-3» наиболее трудообеспеченных видов экономической деятельности являются обрабатывающие производства (29%), сельское хозяйство (16,1%) и торговля (12,6%). В «Топ-3» наиболее трудообеспеченных видов экономической деятельности среди предприятий малого и микробизнеса являются: торговля (около 24%), строительство (16-19%), а также обрабатывающие производства (11-15%).

Ключевые слова: малое предпринимательство, Республика Башкортостан, численность занятых, зарплата

TRENDS IN THE DEVELOPMENT OF MEDIUM AND SMALL BUSINESSES IN THE REPUBLIC OF BASHKORTOSTAN

Degtyarev Alexander Nikolaevich,

GBNU "Academy of Sciences of the Republic of Bashkortostan",
Ufa, Russian Federation

Kuznetsova Alfiya Rashitovna

FSBEI HE "Bashkir State Agrarian University"
Ufa, Russian Federation

Summary. In 2021, over 380 thousand employees were employed at medium, small and micro enterprises of the Republic of Bashkortostan, of which 8.2% of employees are involved in the activities of medium enterprises, 60.8% in the activities of small enterprises, and 31% of employees in the activities of micro enterprises. In the structure of employees in medium, small and micro-enterprises, the share of permanent employees is not the same. At medium-sized enterprises, 95.9% of employees are permanent employees, 1.6% are external part-time workers, 2.5% are employees who performed work under civil law contracts. At small enterprises, 86.8% of employees are permanent employees, 5.6% are external part-time workers, 7.6% are employees who performed work under civil law contracts. At micro-enterprises, only 79.7% of employees are permanent employees, 8.4% are external part-time workers, 11.9% are employees who performed work under civil law contracts. Thus, over 166.8 thousand people. (about 44% of workers) employed in medium, small and micro businesses received wages at the level of "above average". Thus, over 213.2 thousand people. (56% of workers) employed in medium, small and micro businesses received wages at the level of "below average". In detail, we note that 32% of employees of medium-sized businesses received wages at the level of "above average" (more than 40,719 rubles), 68% of workers received wages at the level of "below average". We found that 36.2% (or 83,524 people) of the total number of employees of small businesses received wages at the level of "above average" (more than 28,806 rubles), 63.8% of employees (or 147,524 people) - were paid below average wages. It was revealed that 37.8% (or 73,372 employees) of micro-enterprises of small businesses received wages at the level of "above average" (23,038 rubles), while 62.2% of workers (44,529 people) received wages at the level of "below average." In almost all types of economic activity, the level of remuneration of workers is higher in medium-sized businesses and lower in small and micro businesses. The exception here is administrative activities and related additional services, where an inverse relationship was noted, in which wages at medium-sized enterprises turned out to be lower than at small and micro-enterprises. For medium-sized enterprises in the "Top-3" the most labor-sustaining types of economic activity are manufacturing (29%), agriculture (16.1%) and trade (12.6%). In the "Top-3" of the most labor-supplied types of economic activity among small and micro businesses are: trade (about 24%), construction (16-19%), as well as manufacturing (11-15%).

Keywords: small business, Republic of Bashkortostan, number of employees, salary

Введение. Вопросам развития среднего и малого предпринимательства уделяется большое внимание на государственном уровне через разнообразные меры поддержки, включая финансовые, нормативно-правовые и организационные инструменты. В Республике Башкортостан активно функционируют предпринимательские, инвестиционные часы, Фонд развития и поддержки малого предпринимательства, разработан и успешно функционирует

Инвестиционный портал. Все эти меры ориентированы не только на развитие, но и на поддержку малого и среднего бизнеса в регионе.

Анализ научной литературы, посвященной проблематике развития среднего и малого предпринимательства показал, что данная тематика была и будет актуальной во все времена. Предпринимательство является основой развития экономики. Об этом в своих работах пишут Боробов В.Н. и Боробов Д.В. [1], Гатауллина Е.А., Потапова А.А. Терновский Д.С. [2], Глезман Л.В., Гусева И.Б. [3], Дегтярев А.Н. [4, 10], Кулькова В.Ю. [6]. Лавричев О.В. [7], Майорова К.С. [8], Салихова С.Ф. [11] и многие другие.

Целью статьи является изучение тенденций развития среднего и малого предпринимательства в Республике Башкортостан и выявление перспективных направлений его развития.

Методы исследования: экономико-статистический, графический, табличный и монографический.

Результаты исследования.

Согласно данным Единого реестра субъектов малого и среднего предпринимательства, за последние пять лет общее число малых и средних предприятий, функционирующих на территории Республики Башкортостан увеличилось на 0,7%, а численность занятых в них работников в них сократилось на 7,3% (рисунок 1).

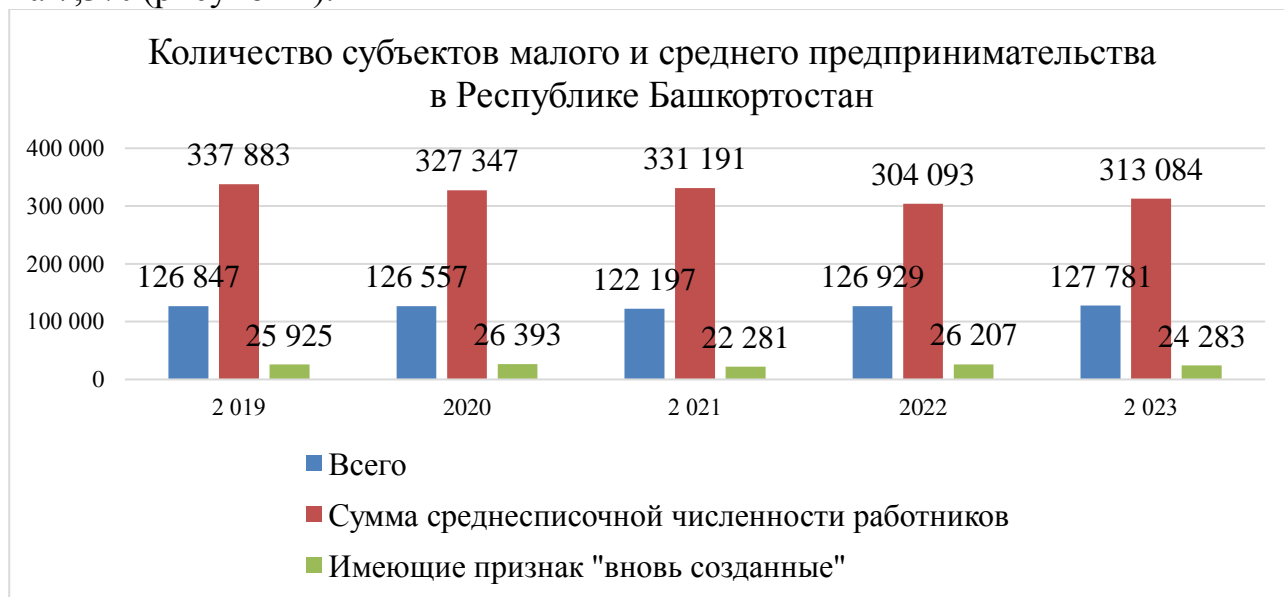


Рисунок 1 – Количество субъектов малого и среднего предпринимательства в Республике Башкортостан (ежегодно по данным на 10 января) [Рассчитано по: 5]

В 2019 году насчитывалось 126847 предприятий малого и среднего бизнеса, из которых к числу микропредприятий относилось 95,7% предприятий, к малым предприятиям – 4%, к средним – 0,3%. В результате пандемии в 2021 г. к уровню 2020 г. число микропредприятий сократилось на 3,5%, а численность работников в них увеличилась на 1,2%.

В 2020 г. к уровню 2019 г. число средних предприятий уменьшилось на 10,3%, а численность работников в них – сократилась на 10,9%. Число средних

предприятий в 2021 г. к уровню 2020 г. уменьшилось на 3% и численность работников в них – на 1,4%. За последние пять лет число средних предприятий уменьшалось с 348 до 337 единиц, снижение составило 3,1%. При этом численность занятых в них работников уменьшилась с 38,9 до 38,8 тыс. человек.

В 2020 г. к уровню 2019 г. число малых предприятий уменьшилось на 6,8%, а численность работников в них – сократилась на 3,4%. Число малых предприятий в 2021 г. к уровню 2020 г. уменьшилось на 3% и численность работников в них – на 1,4%. За последние пять лет число средних предприятий уменьшалось с 348 до 337 единиц, снижение составило 3,2%. При этом численность занятых в них работников уменьшилась с 38,9 до 38,8 тыс. человек (на 0,2%).

Согласно другим официальным данным, представленным Федеральной службой государственной статистики по Республике Башкортостан за 2021 год, на средних, малых и микропредприятиях Республики Башкортостан было занято свыше 380 тысяч работников, из которых в деятельности средних предприятий задействовано 8,2% работников, в деятельности малых предприятий сконцентрировано 60,8% сотрудников, в деятельности микропредприятий – 31% работников.

В структуре занятых на средних, малых и микропредприятиях доля постоянных работников не одинакова. На средних предприятиях 95,9% занятых являются постоянными работниками, 1,6% – это внешние совместители, 2,5% – это работники, выполнявшие работы по договорам гражданско-правового характера. На малых предприятиях 86,8% занятых являются постоянными работниками, 5,6% – это внешние совместители, 7,6% – это работники, выполнявшие работы по договорам гражданско-правового характера. На микропредприятиях лишь 79,7% занятых являются постоянными работниками, 8,4% – это внешние совместители, 11,9% – это работники, выполнявшие работы по договорам гражданско-правового характера.

Рассмотрим численность и среднемесячный размер заработной платы работников средних, малых и микропредприятий Республики Башкортостан в таблице 1.

Таблица 1 – Численность и среднемесячный размер заработной платы работников средних, малых и микропредприятий Республики Башкортостан [9, С.14-19; 23-28]

Показатели	Численность работников, чел.			Среднемесячная заработная плата работников, руб.		
	средние	малые	микро	средние	малые	микро
Всего	31107	231048	117901	40719	28806	23038
Сельское, лесное хозяйство, охота, рыболовство и рыбоводство	5004	9497	2979	26893	22052	22407
Добыча полезных ископаемых	749	2585	1159	52114	47373	40200
Обрабатывающие производства	9066	34216	13031	35449	29943	22419
Обеспечение электрической энергией, газом и паром; кондиционирование воздуха	1419	3029	489	40527	35609	39098
Водоснабжение; водоотведение и т.д.	1280	3904	1749	28971	27895	28329
Строительство	2907	37223	22194	37776	25692	22897
Торговля оптовая и розничная; ремонт автотранспортных средств и мотоциклов	3931	54844	27835	42787	26294	20710
Транспортировка и хранение	588	9613	4944	50679	30994	28105
Деятельность гостиниц и предприятий общественного питания	298	8976	2605	41781	18480	14480
Деятельность в области информации и связи	444	11068	9266	54634	42217	36074
Деятельность по операциям с недвижимым имуществом	773	18200	10277	32869	28086	28917
Деятельность финансовая и страховая	н/д	1890	1449	н/д	28331	28950
Деятельность профессиональная, научная и техническая операциям с недвижимым имуществом	2725	15455	10396	72234	40983	33168
Деятельность в области здравоохранения и социальных услуг	1213	7558	4736	61863	30080	25363
Образование	н/д	704	572	н/д	21480	17361
Деятельность в области культуры, спорта, организации досуга и развлечений	н/д	713	323	н/д	23052	19576
Предоставление прочих видов услуг	н/д	1891	1159	н/д	20356	17755
Государственное управление и обеспечение военной безопасности	н/д	64	64	н/д	25056	25056
Деятельность административная и сопутствующие дополнительные услуги	710	9618	2674	24044	21253	17260

Согласно представленным в таблице 1 данным, на средних предприятиях трудится 31107 человек, в деятельности малых предприятий сконцентрировано 231048 сотрудников, в деятельности микропредприятий – 117901 работников.

Уровень оплаты труда является наибольшим на средних предприятиях – 40719 руб., на малых предприятиях – 28806 руб., на микропредприятиях – самый низкий и равен 23038 руб.

Рассмотрим структуру занятости по видам экономической деятельности на средних, малых и микропредприятиях Республики Башкортостан на рисунке 2.



Рисунок 2 – Структура занятости по видам экономической деятельности на средних, малых и микропредприятиях Республики Башкортостан (в процентах) [9, С.14-19]

Как видно из данных рисунка 2, на средних предприятиях наибольшая концентрация занятых отмечается в обрабатывающих производствах (29,1%); в сельском, лесном хозяйстве, охоте, рыболовстве и рыбоводстве (16,1%); в торговле оптовой и розничной; ремонте автотранспортных средств и мотоциклов (12,6%); в строительстве (9,3%); в профессиональной, научной и технической (8,8%); в обеспечении электрической энергией, газом и паром; кондиционировании воздуха (4,6%); в водоснабжении, водоотведении (4,1%); в деятельности в области здравоохранения и социальных услуг (3,9%); в деятельности по операциям с недвижимым имуществом (2,5%); в сфере добычи полезных ископаемых (2,4%); в деятельности административной и сопутствующих дополнительных услугах (2,3%); в транспортировке и хранении (1,9%); в деятельности в области информации и связи (1,4%); в деятельности гостиниц и предприятий общественного питания (1,0%) и т.д.

На малых Республики Башкортостан предприятиях наибольшая концентрация занятых отмечается в торговле оптовой и розничной; ремонте

автотранспортных средств и мотоциклов (23,7%); в строительстве (16,1%); в обрабатывающих производствах (14,8%); в деятельности по операциям с недвижимым имуществом деятельности (7,9%); в профессиональной, научной и технической деятельности (6,7%); в деятельности в области информации и связи (4,8%); в транспортировке и хранении (4,2%); в сельском, лесном хозяйстве, охоте, рыболовстве и рыбоводстве (4,1%); в деятельности гостиниц и предприятий общественного питания (3,9%); в деятельности в области здравоохранения и социальных услуг (3,3%); в водоснабжении, водоотведении (1,7%); в обеспечении электрической энергией, газом и паром; кондиционировании воздуха (1,3%); в сфере добычи полезных ископаемых (1,1%); в финансовой и страховой деятельности (0,8%); в предоставлении прочих видов услуг (0,8%); в образовании (0,3%); в деятельности в области культуры, спорта, организации досуга и развлечений (0,3%) и т.д.

На микропредприятиях Республики Башкортостан наибольшая концентрация занятых отмечается в торговле оптовой и розничной; ремонте автотранспортных средств и мотоциклов (23,6%); в строительстве (18,8%); в обрабатывающих производствах (11,1%); в профессиональной, научной и технической (8,8%); в деятельности по операциям с недвижимым имуществом деятельности (8,7%); в деятельности в области информации и связи (7,9%); в транспортировке и хранении (4,2%); в деятельности в области здравоохранения и социальных услуг (4,0%); в сельском, лесном хозяйстве, охоте, рыболовстве и рыбоводстве (2,5%); в деятельности административной и сопутствующих дополнительных услугах (2,3%); в деятельности гостиниц и предприятий общественного питания (2,2%); в водоснабжении, водоотведении (1,7%); в обеспечении электрической энергией, газом и паром; кондиционировании воздуха (1,5%); в финансовой и страховой деятельности (1,2%); в сфере добычи полезных ископаемых (1,0%); в предоставлении прочих видов услуг (1,0%); в образовании (0,5%); в обеспечении электрической энергией, газом и паром; кондиционировании воздуха (0,4%); в деятельности в области культуры, спорта, организации досуга и развлечений (0,3%); в государственном управлении и обеспечении военной безопасности (0,1%) и т.д.

Попробуем разобраться, насколько для людей является привлекательной или не привлекательной работа на средних, малых и микропредприятиях республики (рисунок 3).



Рисунок 3 – Численность занятых и среднемесячная заработная плата работников средних предприятий Республики Башкортостан [9, С.14-28]

Из данных, представленных на рисунке 3 следует, что наиболее низкий уровень оплаты труда на предприятиях среднего бизнеса отмечается в административной деятельности (24044 руб. в месяц), здесь занято 710 работников. Затем в сельском хозяйстве (26893 руб.), где занято 5004 работников. На третьем минимальном уровне оплаты труда находится сфера водоснабжения и водоотведения, где уровень оплаты труда составляет 28971 руб. и занято 1280 работников. Наибольшее число работников занято в обрабатывающих производствах средних предприятий республики (9066 чел.), а уровень оплаты труда здесь составляет лишь 87% от уровня оплаты труда на средних предприятиях республики в 2021 г. (от 40719 руб.).

На предприятиях среднего бизнеса Республики Башкортостан наиболее высокий уровень оплаты труда отмечается в профессиональной, научной и технической деятельности (72234 руб.), где в 2021 г. было занято 2725 человек. Второе место по уровню оплаты труда на предприятиях среднего бизнеса отмечается в деятельности в области здравоохранения и социальных услуг (61863 руб.), где занято 1213 человек. На третьем месте по уровню заработной платы на уровне «выше среднего» отмечается также в деятельности в области информации и связи (54634 руб.), где занято 444 работников от общей численности сотрудников предприятий среднего бизнеса.



Рисунок 4 – Структура занятых и уровень среднемесячной заработной платы на средних предприятиях Республики Башкортостан (в процентах)[Расчитано по: 9, С.14-28]

Из данных рисунка 4 следует, что наиболее высокий уровень оплаты труда на средних предприятиях отмечается в профессиональной, научной и технической деятельности (177,4% к среднему значению по данной категории предприятий), где в 2021 г. было занято 8,8% работников. Второе место по уровню оплаты труда на предприятиях среднего бизнеса отмечается и в области здравоохранения и социальных услуг (151,9%), где занято 3,9% работников. Заработная плата на уровне «выше среднего» отмечается также в деятельности в области информации и связи (134,2%), где занято 1,4% работников от общей численности сотрудников предприятий среднего бизнеса. Затем в сфере транспортировки и хранения (124,5%), где занято 1,9% работников. В сфере добычи полезных ископаемых уровень оплаты труда составляет 128%, при этом занято 2,4% работников. В сфере оптовой и розничной торговли уровень оплаты труда составляет 105,1%, а доля занятых составляет 12,6%. В деятельности гостиниц и предприятий общественного питания уровень оплаты труда составляет 102,6%, а доля занятых составляет 1%. По остальным видам экономической деятельности уровень оплаты труда является более низким на предприятиях среднего бизнеса: в обеспечении электрической энергией (99,5%),

в строительстве (92,8%), в обрабатывающих производствах (87,1%), в деятельности по операциям с недвижимым имуществом (80,7%), в водоснабжении и водоотведении (71,1%), в сельском хозяйстве (66%), в административной деятельности (51,9%).

В целом 32% работников предприятий среднего бизнеса получали заработную плату на уровне «выше среднего» (40719 руб.), 68% работников – получали заработную плату на уровне «ниже среднего».

Рассмотрим ситуацию с занятостью и уровнем мотивации работников к труду на малых предприятиях Республики Башкортостан (рисунок 5).

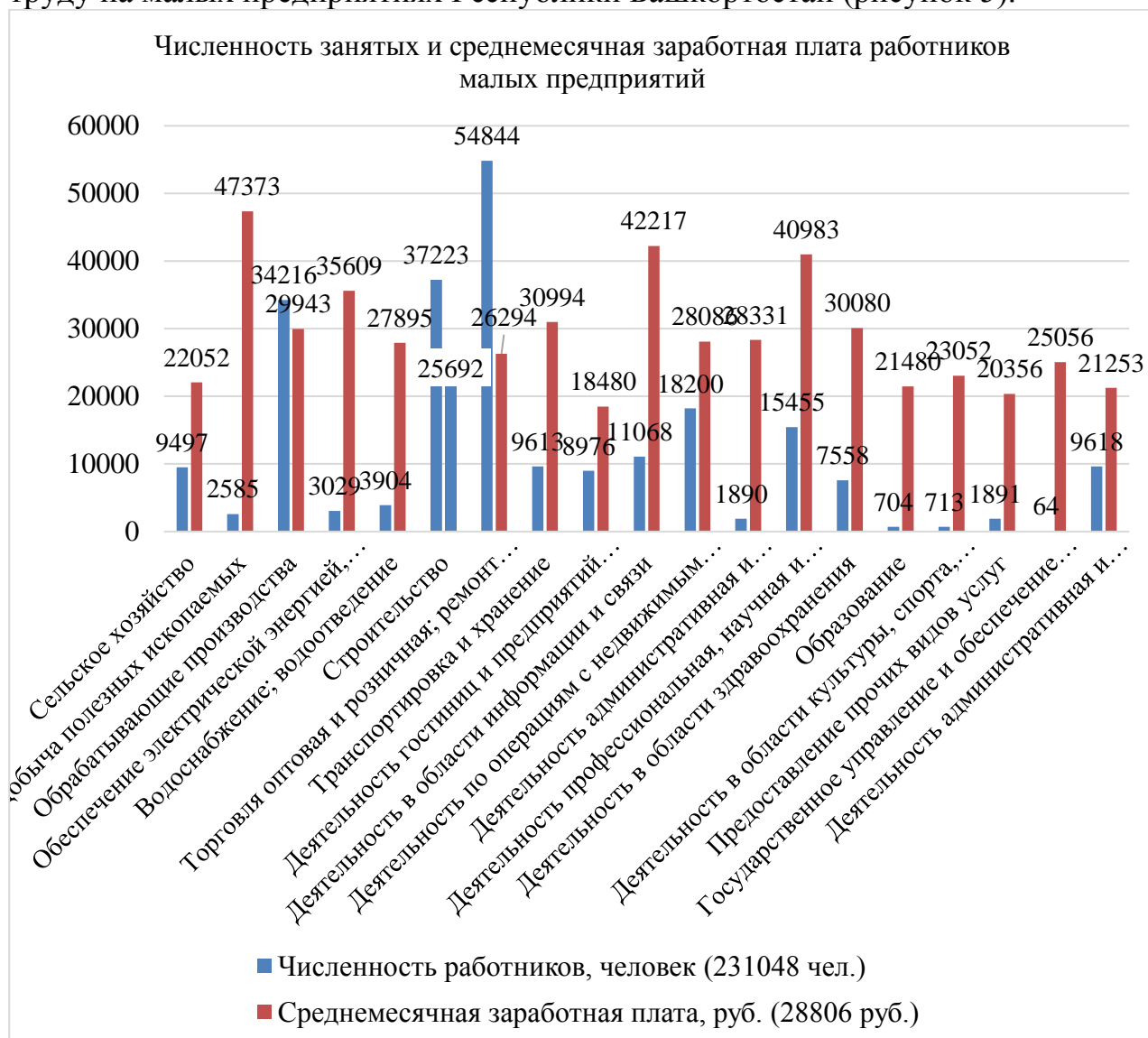


Рисунок 5 – Численность занятых и среднемесячная заработная плата на малых предприятиях Республики Башкортостан [Рассчитано по: 9, С.14-28]

Из данных, представленных на рисунке 4 следует, что на предприятиях малого бизнеса в Республике Башкортостан в 2021 г. было занято 231048 человек, а уровень среднемесячной заработной платы, которую они получали, был равным 28806 руб.

Наибольшее число работников было занято на предприятиях в области торговли (54844 чел.), где размер заработной платы в 2021 г. в среднем был равен 26294 руб. На втором месте по уровню занятости выступает строительство, где занято 37223 чел., а размер официальной заработной платы составил 25692 руб. На третьем месте по числу занятых на малых предприятиях – работники обрабатывающих производств (34216 чел.), где уровень оплаты труда составил 29943 руб.

Наиболее низкий уровень оплаты труда на предприятиях малого бизнеса отмечался в предоставлении прочих видов услуг (25052 руб.), где было занято 1891 чел.; в административной деятельности (21253 руб. в месяц), здесь занято 9618 работников; затем в образовании (21480 руб.), где занято 704 работников. В сельском хозяйстве уровень оплаты труда составил в среднем 22052 руб., где в 2021 г. было занято 9497 работников.

На предприятиях малого бизнеса Республики Башкортостан наиболее высокий уровень оплаты труда отмечается в сфере добычи полезных ископаемых (47373 руб.), где занято 2585 чел.; в деятельности в области информации и связи (42217 руб.), где занято 11068 чел. В профессиональной, научной и технической деятельности – 40983 руб., где занято 15455 чел. В обеспечении электрической энергией, газом и паром уровень заработной платы составил 35609 руб., а численность занятых 3029 чел. В сфере транспортировки и хранения – 30994 руб., где занято 9613 чел. В обрабатывающих производствах уровень заработной платы составил 29943 руб., а численность занятых – 34216 чел.

Важно отметить, что в целом 36,2% (или 83524 чел.), из общего числа работников предприятий малого бизнеса получали заработную плату на уровне «выше среднего» (более 28806 руб.), 63,8% работников (или 147524 чел.) – получали заработную плату на уровне «ниже среднего».

Рассмотрим структуру занятых и уровень среднемесячной заработной платы на малых предприятиях Республики Башкортостан на рисунке 6.

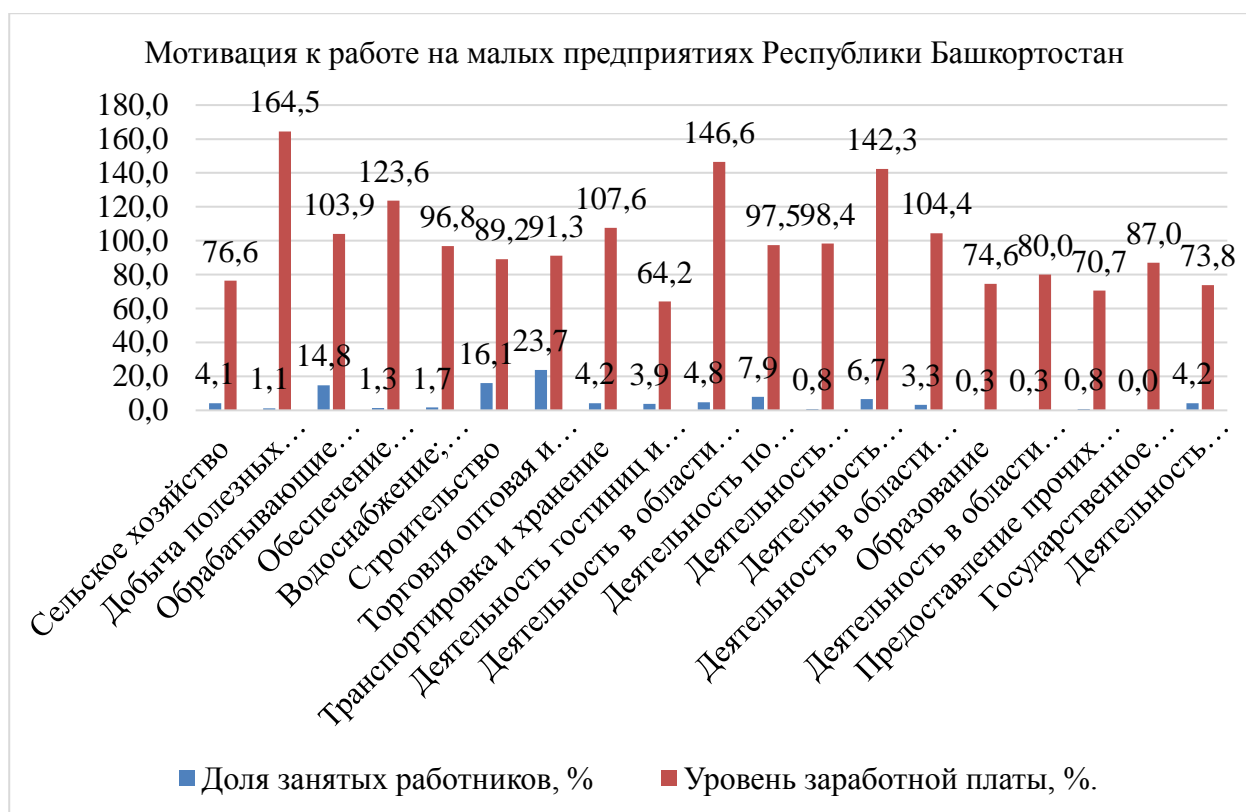


Рисунок 6 – Структура занятых и уровень среднемесячной заработной платы на малых предприятиях Республики Башкортостан [Рассчитано по: 9, С.14-28]

Из данных рисунка 6 следует, что наиболее высокий уровень оплаты труда на малых предприятиях отмечается в сфере добычи полезных ископаемых (164,5%), где занято 1,1% работников; в деятельности в области информации и связи (146,6%), где трудится 4,8% занятых. В профессиональной, научной и технической деятельности – 142,3, где занято 6,7% работников. В обеспечении электрической энергией, газом и паром уровень заработной платы составил 123,6%, а численность занятых 1,3%. В сфере транспортировки и хранения – 107,6%, где занято 4,2% работников. В обрабатывающих производствах уровень заработной платы составил 103,9%, а численность занятых – 14,8%.

На предприятиях малого бизнеса по остальным видам экономической деятельности уровень оплаты труда является более низким: в водоснабжении и водоотведении (96,8%), в оптовой и розничной торговле (91,3%), в строительстве (89,2%), в государственном управлении и обеспечении военной безопасности (87%), в сфере культуры и спорта (80%), в образовании (74,6%), в административной деятельности (73,8%), в предоставлении прочих видов услуг (70,7%), в деятельности гостиниц и предприятий общественного питания (64,2%).

Рассмотрим ситуацию с занятостью и уровнем мотивации работников к труду на микропредприятиях Республики Башкортостан (рисунок 6).

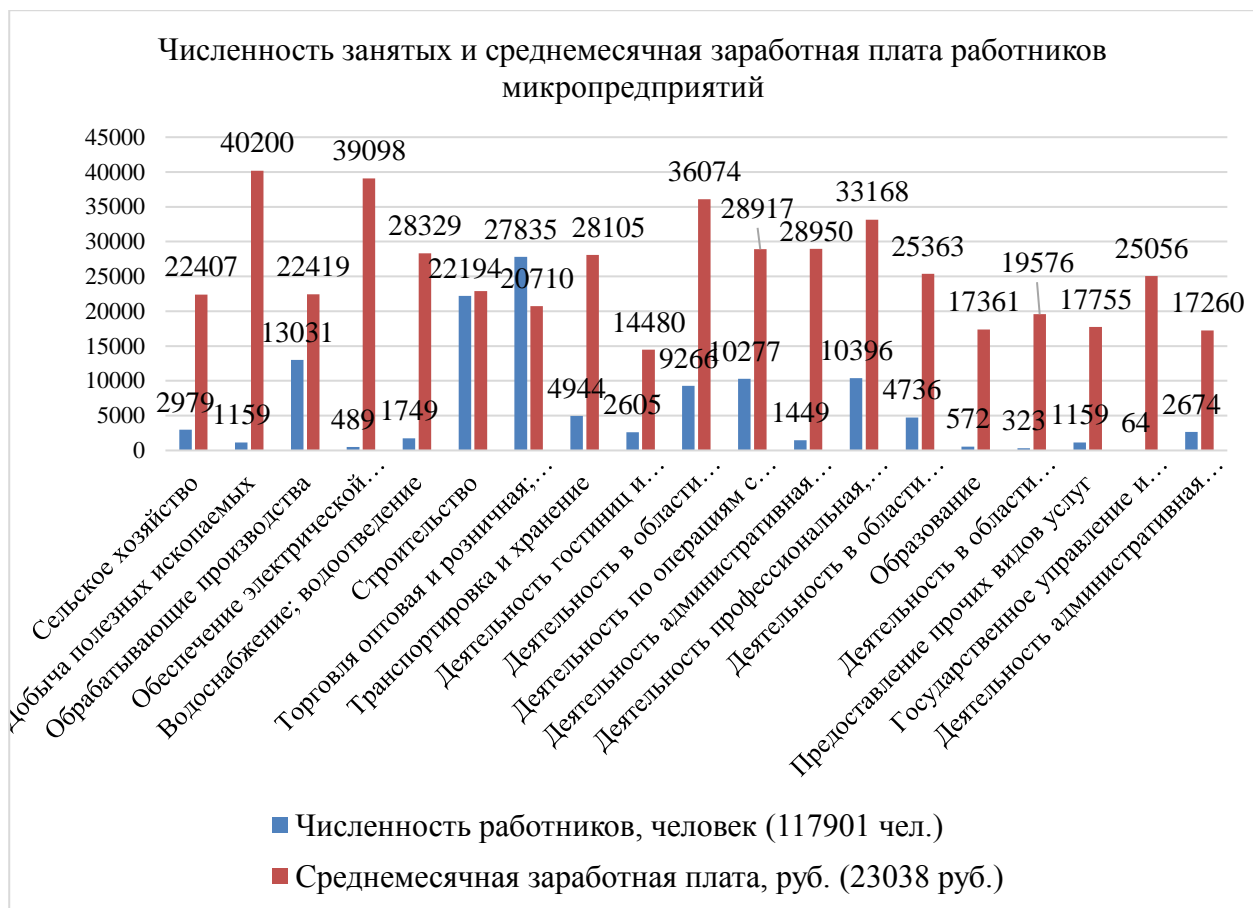


Рисунок 7 – Численность занятых и среднемесячная заработная плата работников микропредприятий Республики Башкортостан [Рассчитано по: 9, С.14-28]

Из данных, представленных на рисунке 7 следует, что на микропредприятиях в Республике Башкортостан в 2021 г. было занято 117901 человек, а уровень среднемесячной заработной платы, которую они получали, в среднем был равным 23038 руб.

Наибольшее число работников было занято на микропредприятиях в области торговли (27835 чел.), где размер заработной платы в 2021 г. в среднем был равен 20710 руб. На втором месте по уровню занятости выступает строительство, где занято 22194 чел., а размер официальной заработной платы составил 22897 руб. На третьем месте по числу занятых на микропредприятиях – работники обрабатывающих производств (13031 чел.), где уровень оплаты труда составил 22419 руб.

Наиболее низкий уровень оплаты труда на микропредприятиях отмечался в деятельности гостиниц и предприятий общественного питания (14480 руб.), где было занято 2605 чел. Затем в административной деятельности (17260 руб.) с численностью работников 2674 чел. В образовании (17361 руб.), с численностью 572 чел. В оптовой и розничной торговле 20710 руб., численность работников составила 27835 чел.

Рассмотрим структуру занятых и уровень среднемесячной заработной платы на малых предприятиях Республики Башкортостан на рисунке 8.

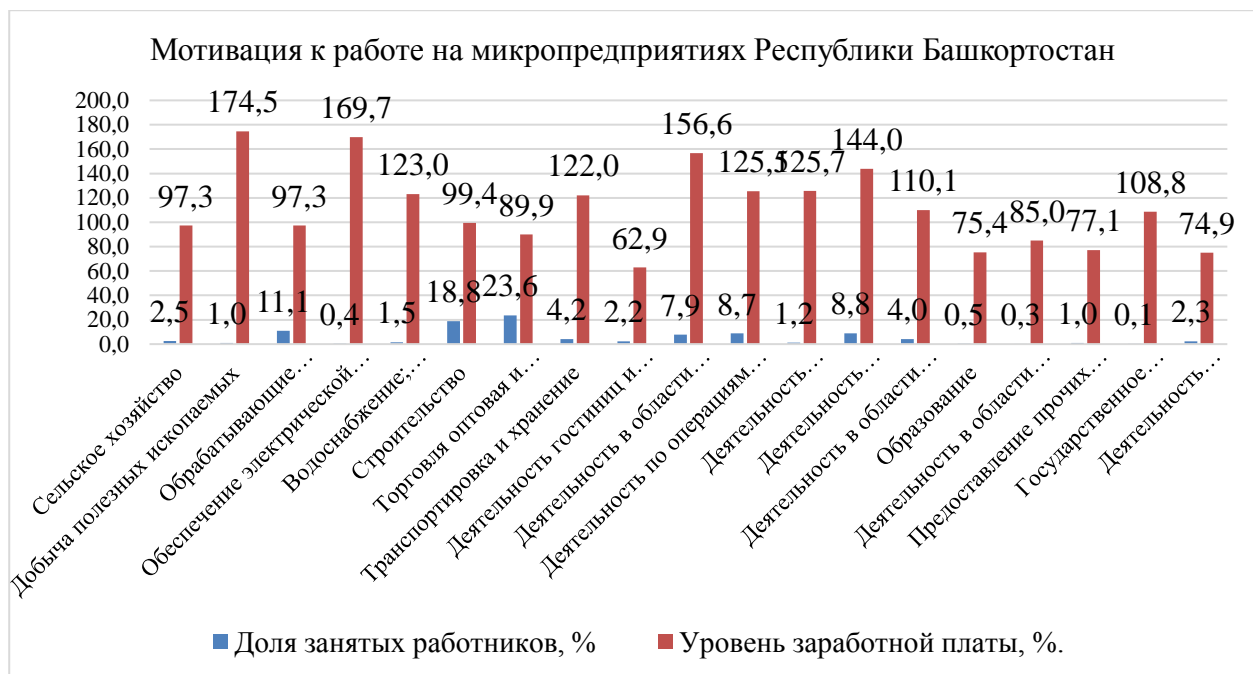


Рисунок 8 – Структура занятых и уровень среднемесячной заработной платы на микропредприятиях Республики Башкортостан [Расчитано по: 9, С.14-28]

Из данных рисунка 8 следует, что наиболее высокий уровень оплаты труда на микропредприятиях отмечается в сфере добычи полезных ископаемых (166,7%), где занято 0,4% работников; а также в деятельности в области информации и связи (156,6%), где трудится 7,9% занятых. В профессиональной, научной и технической деятельности уровень оплаты труда на микропредприятиях составил 144%, где занято 8,8% работников. В административной деятельности уровень оплаты труда составил 125,7%, доля занятых – 8,7%. В водоснабжении, водоотведении уровень оплаты труда на микропредприятиях составил 123%, доля занятых – 1,5%. В сфере транспортировки и хранения уровень оплаты труда на микропредприятиях составил 122%, где занято 4,2% работников. В здравоохранении уровень оплаты труда на микропредприятиях составил 110,1%, доля занятых – 4%. В государственном управлении и обеспечении военной безопасности уровень оплаты труда на микропредприятиях составил 108,8%, а доля занятых – 0,1%.

На предприятиях микробизнеса по остальным видам экономической деятельности уровень оплаты труда является более низким:

- в сельском хозяйстве (97,3% от среднего по микропредприятиям), при этом доля занятых составляет 2,5%;
- в строительстве (99,4%), доля занятых – 18,8%;
- в обрабатывающих производствах (97,3%), доля занятых – 11,1%;
- в оптовой и розничной торговле (89,9%), доля занятых 23,6%;
- в сфере культуры и спорта (85%), доля занятых – 0,3%;
- в предоставлении прочих услуг (77,1%), доля занятых – 1%;

- в образовании (75,4%), доля занятых – 1%;
- в административной деятельности (74,9%), доля занятых – 2,3%;
- в деятельности гостиниц и предприятий общественного питания (62,9%), доля занятых – 2,2%.

Важно отметить, что в целом 37,8% (или 73372 работников) микропредприятий малого бизнеса получали заработную плату на уровне «выше среднего» (более 23038 руб.), при этом 62,2% работников (44529 чел.) – получали заработную плату на уровне «ниже среднего».

Выводы. Проведенный нами анализ позволяет сделать вывод о том, что более 80% занятых работников сконцентрировано на средних предприятиях по шести видам экономической деятельности: 1) в обрабатывающих производствах (29,1%); 2) в сельском, лесном хозяйстве, охоте, рыболовстве и рыбоводстве (16,1%); 3) в торговле оптовой и розничной; ремонте автотранспортных средств и мотоциклов (12,6%); 4) в строительстве (9,3%); 5) в профессиональной, научной и технической (8,8%); 6) в обеспечении электрической энергией, газом и паром; кондиционировании воздуха (4,6%).

На малых предприятиях Республики Башкортостан более 82% занятых сконцентрировано в восьми видах экономической деятельности: 1) в торговле оптовой и розничной; ремонте автотранспортных средств и мотоциклов (23,7%); 2) в строительстве (16,1%); 3) в обрабатывающих производствах (14,8%); 4) в деятельности по операциям с недвижимым имуществом деятельности (7,9%); 5) в профессиональной, научной и технической деятельности (6,7%); 6) в деятельности в области информации и связи (4,8%); 7) в транспортировке и хранении (4,2%); 8) в сельском, лесном хозяйстве, охоте, рыболовстве и рыбоводстве (4,1%).

На микропредприятиях республики более 83% работников занято в следующих семи видах деятельности: 1) в торговле оптовой и розничной; ремонте автотранспортных средств и мотоциклов (23,6%); 2) в строительстве (18,8%); 3) в обрабатывающих производствах (11,1%); 4) в профессиональной, научной и технической (8,8%); 5) в деятельности по операциям с недвижимым имуществом деятельности (8,7%); 6) в деятельности в области информации и связи (7,9%); 7) в транспортировке и хранении (4,2%).

Для предприятий среднего бизнеса тремя наиболее трудообеспеченными видами экономической деятельности являются обрабатывающие производства (29%), сельское хозяйство (16,1%) и торговля (12,6%).

Тремя наиболее трудообеспеченными видами экономической деятельности среди предприятий малого и микробизнеса являются торговля (около 24%), строительство (16-19%) и обрабатывающие производства (11-15%).

Практически по всем видам экономической деятельности уровень оплаты труда работников оказывается выше на предприятиях среднего бизнеса и ниже – на предприятиях малого и микробизнеса. Исключением здесь является административная деятельность и сопутствующие дополнительные услуги, где

отмечена обратная зависимость, при которой на предприятиях среднего бизнеса заработная плата оказалась ниже, чем на малых и микропредприятиях.

Список литературы:

1. Боробов, В. Н. Развитие малого предпринимательства в условиях рыночной экономики / В. Н. Боробов, Д. В. Боробов // Тенденции развития науки и образования. 2022. № 88-2. С. 13-17. DOI 10.18411/trnio-08-2022-48. EDN MTSXGN.
2. Гатаулина Е.А., Потапова А.А., Терновский Д.С. Идентификация и характеристика субъектов малого и среднего предпринимательства на сельских территориях России // Известия Тимирязевской сельскохозяйственной академии. 2022. № 2. С. 117-130. Doi: 10.26897/0021-342X-2022-2-117-130.
3. Глезман Л. В. Развитие малого и среднего предпринимательства в новых условиях регионального пространства / Л. В. Глезман // Экономика, предпринимательство и право. 2022. Т. 12, № 7. С. 1855-1868. DOI 10.18334/ep.12.7.115120. EDN SIWOYY.
4. Дегтярев А.Н. Основы предпринимательской деятельности: Учеб. пособие / А. Н. Дегтярев, Р. Ф. Вагапов, Н. З. Солодилова; М-во нар. образования Респ. Башкортостан, М-во внеш. связей и торговли Респ. Башкортостан. Уфим. технол. ин-т сервиса. Уфа: Уфим. технол. ин-т сервиса: ДизайнПолиграфСервис, 2001. 256 с.
5. Единый реестр субъектов малого и среднего предпринимательства. [Электронный ресурс]. URL: <https://rmsp.nalog.ru/> (дата обращения: 29.05.2023).
6. Кулькова В.Ю. Реализация государственной поддержки социального предпринимательства в развитии услуг социальной сферы в РФ в региональных практиках // Вопросы управления. 2021. № 2(69). С. 90-101. Doi: 10.22394/2304-3369-2021-2-90-101.
7. Лавричев, О. В. Развитие малого предпринимательства Нижегородской области: проблемы и перспективные направления развития / О. В. Лавричев, И. Б. Гусева // Современная экономика: проблемы и решения. 2022. № 1(145). С. 170-183. DOI 10.17308/meps.2022.1/2763. EDN GWLVCU.
8. Майорова К. С. Влияние пандемии COVID-19 на функционирование малого и среднего бизнеса в РФ / К. С. Майорова, А. Д. Гайсина // Экономика, экология и общество России в 21-м столетии. 2021. Т. 2, № 1. С. 199-202. DOI 10.52899/9785883036247_199. EDN UFZZCN.
9. Малое и среднее предпринимательство в Республике Башкортостан: Статистический сборник. Уфа, 2022. 90 с.
10. Развитие региональной системы предпринимательства / А. Н. Дегтярев [и др.]; под общ. ред. А. Н. Дегтярева; Уфимская гос. академия экономики и сервиса. Уфа, 2008.

11. Салихова С.Ф. Развитие малого бизнеса в новой реальности: региональные возможности и ограничения // Экономика, предпринимательство и право. 2022. Том 12. № 12. С. 3189-3204. doi: 10.18334/epp.12.12.117075.

References:

1. Borobov, V. N. Development of small business in a market economy / V. N. Borobov, D. V. Borobov // Trends in the development of science and education. 2022. No. 88-2. pp. 13-17. DOI 10.18411/trnio-08-2022-48. EDN MTSXGN.
2. Gataulina E.A., Potapova A.A., Ternovsky D.S. Identification and characteristics of small and medium-sized businesses in rural areas of Russia // News of the Timiryazev Agricultural Academy. 2022. No. 2. S. 117-130. Doi: 10.26897/0021-342X-2022-2-117-130.
3. Glezman L. V. Development of small and medium-sized businesses in the new conditions of the regional space / L. V. Glezman // Economics, entrepreneurship and law. 2022. V. 12, No. 7. S. 1855-1868. DOI 10.18334/epp.12.7.115120. EDN SIWOYY.
4. Degtyarev A.N. Fundamentals of entrepreneurial activity: Proc. allowance / A. N. Degtyarev, R. F. Vagapov, N. Z. Solodilova; M-in nar. education Rep. Bashkortostan, Ministry of external relations and trade Rep. Bashkortostan. Ufim. technol. in-t service. Ufa: Ufim. technol. Institute of Service: DesignPolygraphService, 2001. 256 p.
5. Unified register of small and medium businesses. [Electronic resource]. URL: <https://rmsp.nalog.ru/> (date of access: 05/29/2023).
6. Kulkova V.Yu. Implementation of State Support for Social Entrepreneurship in the Development of Social Services in the Russian Federation in Regional Practices // Management Issues. 2021. No. 2(69). pp. 90-101. Doi: 10.22394/2304-3369-2021-2-90-101.
7. Lavrichev, O. V. Development of small business in the Nizhny Novgorod region: problems and prospective directions of development / O. V. Lavrichev, I. B. Guseva // Modern economy: problems and solutions. 2022. No. 1(145). pp. 170-183. DOI 10.17308/meps.2022.1/2763. EDN GWLVCU.
8. Mayorova, K. S. The impact of the COVID-19 pandemic on the functioning of small and medium-sized businesses in the Russian Federation / K. S. Mayorova, A. D. Gaisina // Economy, ecology and society of Russia in the 21st century. 2021. Vol. 2, No. 1. S. 199-202. DOI 10.52899/9785883036247_199. EDN UFZZCN.
9. Small and medium business in the Republic of Bashkortostan: Statistical compendium. Ufa, 2022. 90 p.
10. Development of the regional system of entrepreneurship / A. N. Degtyarev [and others]; under total ed. A. N. Degtyareva; Ufa state Academy of Economics and Service. Ufa, 2008.

11. Salikhova S.F. Small Business Development in the New Reality: Regional Opportunities and Limitations // Economics, Entrepreneurship and Law. 2022. Volume 12. No. 12. S. 3189-3204. doi: 10.18334/epp.12.12.117075.

Сведения об авторах

Дегтярев Александр Николаевич доктор экономических наук, профессор, вице-президент Академии наук Республики Башкортостан, Академия наук Республики Башкортостан. 450008, г.Уфа, ул. Кирова, д.15. E-mail: aleks-degt@yandex.ru, тел. +7 (347) 273-72-37. ORCID: <https://orcid.org/0000-0001-6237-8795>

Кузнецова Альфия Рашитовна, доктор экономических наук, профессор кафедры экономики и менеджмента ФГБОУ ВО «Башкирский государственный аграрный университет». 450001, г.Уфа, ул. 50-летия Октября, д. 34. E-mail: alfia_2009@mail.ru, тел. +7 (961) 357-60-07. ORCID: <https://orcid.org/0000-0003-0273-4801>

Author's personal details

Degtyarev Alexander Nikolaevich, Doctor of Economics, Professor. Vice-President of the Academy of Sciences of the Republic of Bashkortostan, Academy of Sciences of the Republic of Bashkortostan. 450008, Bashkortostan, Ufa, ul. Kirova, d.15. E-mail: aleks-degt@yandex.ru, tel. +7 (347) 273-72-37. ORCID: <https://orcid.org/0000-0001-6237-8795>

Kuznetsova Alfiya Rashitovna, Doctor of Economics, Professor of the Department of Economics and Management of the Federal State Budgetary Educational Institution of Higher Education "Bashkir State Agrarian University". 450001, Ufa, st. 50th anniversary of October, 34. E-mail: alfia_2009@mail.ru, tel. +7 (961) 357-60-07. ORCID: <https://orcid.org/0000-0003-0273-4801>

© Дегтярев А.Н., Кузнецова А.Р.