

DOI 10.47309/2713-2358_2020_2_25

УДК 332.13

JEL O13, Q17

УРОВЕНЬ БЕДНОСТИ И СОЦИАЛЬНАЯ ДИФФЕРЕНЦИАЦИЯ

Кузнецова Альфия Рашитовна

Заместитель директора по научной работе, доктор экономических наук, ГАНУ
«Институт стратегических исследований Республики Башкортостан»

Аннотация. Позиции Республики Башкортостан по уровню социально-экономического развития существенно не отличаются от ведущих регионов страны. Показатель уровня бедности находится в пределах 12,1%. В регионе продолжают процессы урбанизации населения. За период с 2012 по 2020 годы отток сельского населения составил 4,7%, прирост городского населения составил 2%. Важно отметить, что сокращение численности населения в условиях пандемии, не восполняется естественным либо миграционным приростом. Неопределенная санитарно-эпидемиологическая ситуация способствует принятию решений об отсрочке деторождений.

Ключевые слова: бедность, население, численность, городское, сельское, пенсионеры, социальная дифференциация.

POVERTY RATE AND SOCIAL DIFFERENTIATION

Kuznetsova Alfiya Rashitovna

Deputy Director for Research, Doctor of Economics,
GANU "Institute for Strategic Studies of the Republic of Bashkortostan"

Summary. The positions of the Republic of Bashkortostan in terms of socio-economic development do not differ significantly from the leading regions of the country. The poverty rate indicator is within 12.1%. The processes of urbanization of the population continue in the region. For the period from 2012 to 2020, the outflow of the rural population amounted to 4.7%, the growth of the urban population was 2%. It is important to note that the decline in population in the context of a pandemic is not compensated by natural or migration growth. The uncertain sanitary-epidemiological situation contributes to the decision-making on the postponement of childbirth.

Key words: poverty, population, size, urban, rural, pensioners, social differentiation.

Уровень бедности, представляющий собой долю (численность) населения со среднедушевыми денежными доходами ниже величины прожиточного минимума в 2019 г. в Республике Башкортостан составил 12,1% (491,9 тыс. человек), в целом по Российской Федерации – 12,3%.

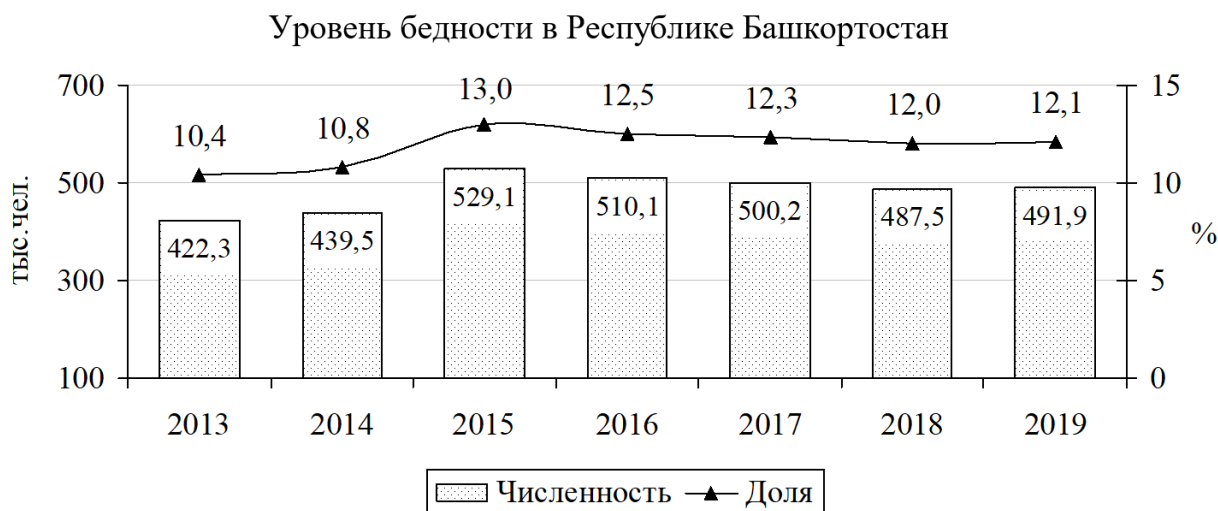


Рисунок 1 Уровень бедности в Республике Башкортостан [1]

Башкортостан по этому показателю среди субъектов Российской Федерации занял 26 место (в 2018 г. – 25), Приволжского федерального округа – 3 место, как и в 2018 г.

Уровень бедности по субъектам Приволжского федерального округа
(в % от общей численности населения субъекта)

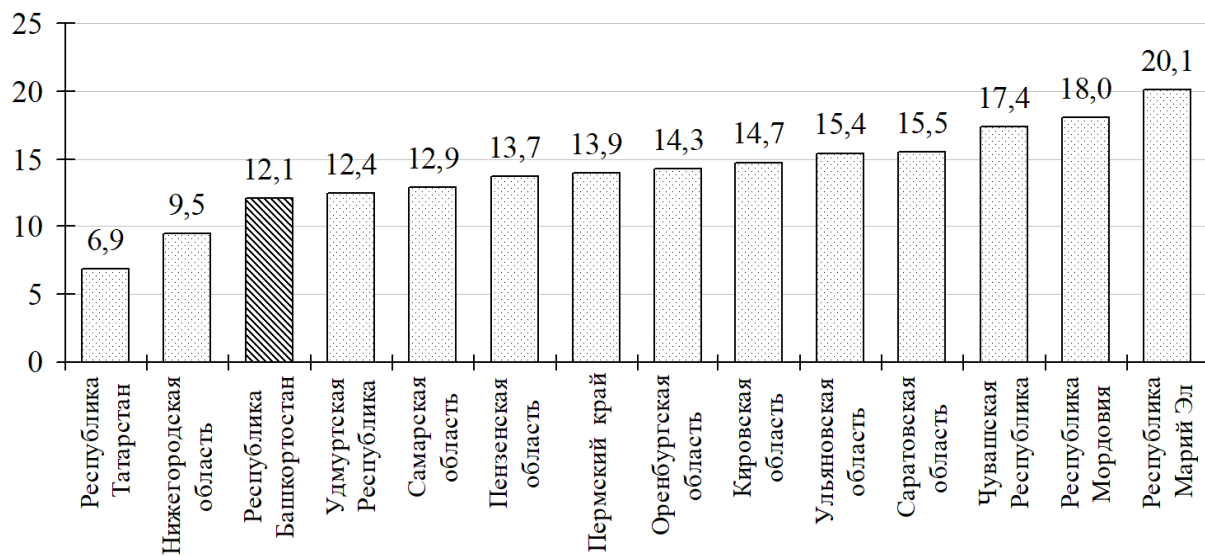


Рисунок 2 Уровень бедности по субъектам Приволжского федерального округа
(в % от общей численности населения субъекта) [1]

Коэффициент фондов, характеризующий степень социального расслоения и рассчитываемый как соотношение между средними уровнями денежных доходов 10% населения с самыми высокими доходами и 10% населения с самыми низкими доходами, составил 15 раз (в целом по Российской Федерации – 15,4 раза). В республике на 20% населения с наибольшими доходами приходилось 46,6% от общего объема денежных доходов, на 20% населения с

наименьшими доходами – 5,4%.

По состоянию на 1 января 2020 г. предварительная численность населения Республики Башкортостан составила 4037811 человек. По сравнению с началом 2019 г. наблюдается уменьшение на 13194 человек (на 0,33%).

Таблица 1 Изменение численности постоянного населения Республики Башкортостан¹
(на 1 января, человек) [1]

Показатели	2012	2013	2014	2015	2016	2017	2018	2019	2020	2020/2012
Республика Башкортостан	4064245	4060957	4069698	4071987	4071064	4066972	4063293	4051005	4037811	99,3%
изменение за год	-7840	-3288	+8741	+2289	-923	-4092	-3679	-12288	-13194	∑-34274,0
Городское население	2472276	2480222	2499944	2511893	2515900	2518972	2522024	2520864	2520970	102,0%
изменение за год	+6429	+7946	+19722	+11949	+4007	+3072	+3052	-1160	+106	∑55123,0
Сельское население	1591969	1580735	1569754	1560094	1555164	1548000	1541269	1530141	1516841	95,3%
изменение за год	-14269	-11234	-10981	-9660	-4930	-7164	-6731	-11128	-13300	∑-89397,0

Предварительная численность населения Российской Федерации на 1 января 2020 г. составила 146745,1 тыс. человек, уменьшилась за год на 35,6 тыс. человек (на 0,02%). Увеличение численности населения отмечено в 28 регионах страны (включая автономные округа, входящие в состав других субъектов).

По Приволжскому федеральному округу за 2019 г. по предварительным данным численность населения уменьшилась на 110,8 тыс. человек (на 0,38%) и составила 29286,4 тыс. человек. Среди субъектов Приволжского федерального округа прирост численности населения наблюдается только в Республике Татарстан (+4014 чел.).

По итогам 2019г. Республика Башкортостан остается регионом с высокой долей сельского населения, из общей численности населения 2521,0 тыс. человек (62,4%) - городское население, 1516,8 тыс. человек (37,6%) - сельское население.

Городское население республики увеличилось за 2019 г. на 106 человек, численность сельчан сократилась на 13300 человек. Важно отметить, что сокращение численности населения в условиях пандемии, не восполняется естественным либо миграционным приростом (таблица 2).

¹ На 1 января 2012-2019гг. данные утвержденные, на 1 января 2020г. - предварительные.

Таблица 2 Численность населения по отдельным субъектам Российской Федерации²
(человек) [1]

Показатели	На 1 января 2019 г.	На 1 января 2020 г.	Прирост (убыль) за 2019 г.	Удельный вес в общей численности населения на 1 января 2020 г., %	
				городское	сельское
Российская Федерация	146780720	146745098	-35622	74,7	25,3
Приволжский федеральный округ	29397213	29286448	-110765	72,2	27,8
Республика Башкортостан	4051005	4037811	-13194	62,4	37,6
Оренбургская область	1963007	1956256	-6751	60,6	39,4
Чувашская Республика	1223395	1217820	-5575	63,4	36,6
Республика Мордовия	795504	790829	-4675	63,8	36,2
Удмуртская Республика	1507390	1501005	-6385	66,1	33,9
Республика Марий Эл	680380	679094	-1286	67,0	33,0
Пензенская область	1318103	1304825	-13278	68,9	31,1
Саратовская область	2440815	2421785	-19030	75,6	24,4
Ульяновская область	1238416	1229687	-8729	75,8	24,2
Пермский край	2610800	2599301	-11499	75,9	24,1
Республика Татарстан	3898628	3902642	4014	76,9	23,1
Кировская область	1272109	1262549	-9560	77,8	22,2
Нижегородская область	3214623	3203818	-10805	79,7	20,3
Самарская область	3183038	3179026	-4012	79,8	20,2
Соседние регионы:					
Свердловская область	4315699	4310861	-4838	85,0	15,0
Челябинская область	3475753	3466960	-8793	82,6	17,4

Неопределенная санитарно-эпидемиологическая ситуация способствует принятию решений об отсрочке деторождений, что может сказаться на сокращении численности населения региона в ближайшие годы. Данная ситуация наблюдается не только во всех регионах Приволжского федерального округа, но и в соседних с Республикой Башкортостан регионах – Челябинской (-4838) и Свердловской (-8793) областями.

Наибольший удельный вес численности сельского населения среди регионов Приволжского федерального округа отмечается в Оренбургской области (39,4%), затем в Республике Башкортостан (37,6%), в Чувашской республике (36,6%), в Республике Мордовия (36,2%), в Удмуртской республике (33,9%), в Республике Марий Эл (33%), в Пензенской области (31,1%), в Саратовской области (24,4%), в Ульяновской области (24,2%), в Пермском крае (24,1%), в Республике Татарстан (23,1%), в Кировской области (22,2%), в Нижегородской области (20,3%), в Самарской области (20,2%). Наименьший удельный вес численности сельского населения отмечается в Свердловской области (15%), а также в Челябинской области (17,4%). Это промышленные регионы.

² На 1 января 2019 г. данные утвержденные, на 1 января 2020 г. данные предварительные.

Высокий удельный вес численности пенсионеров в сельской местности свидетельствует о том, что большая часть сельского населения может быть отнесена к категории бедных людей [2] (рисунок 3).

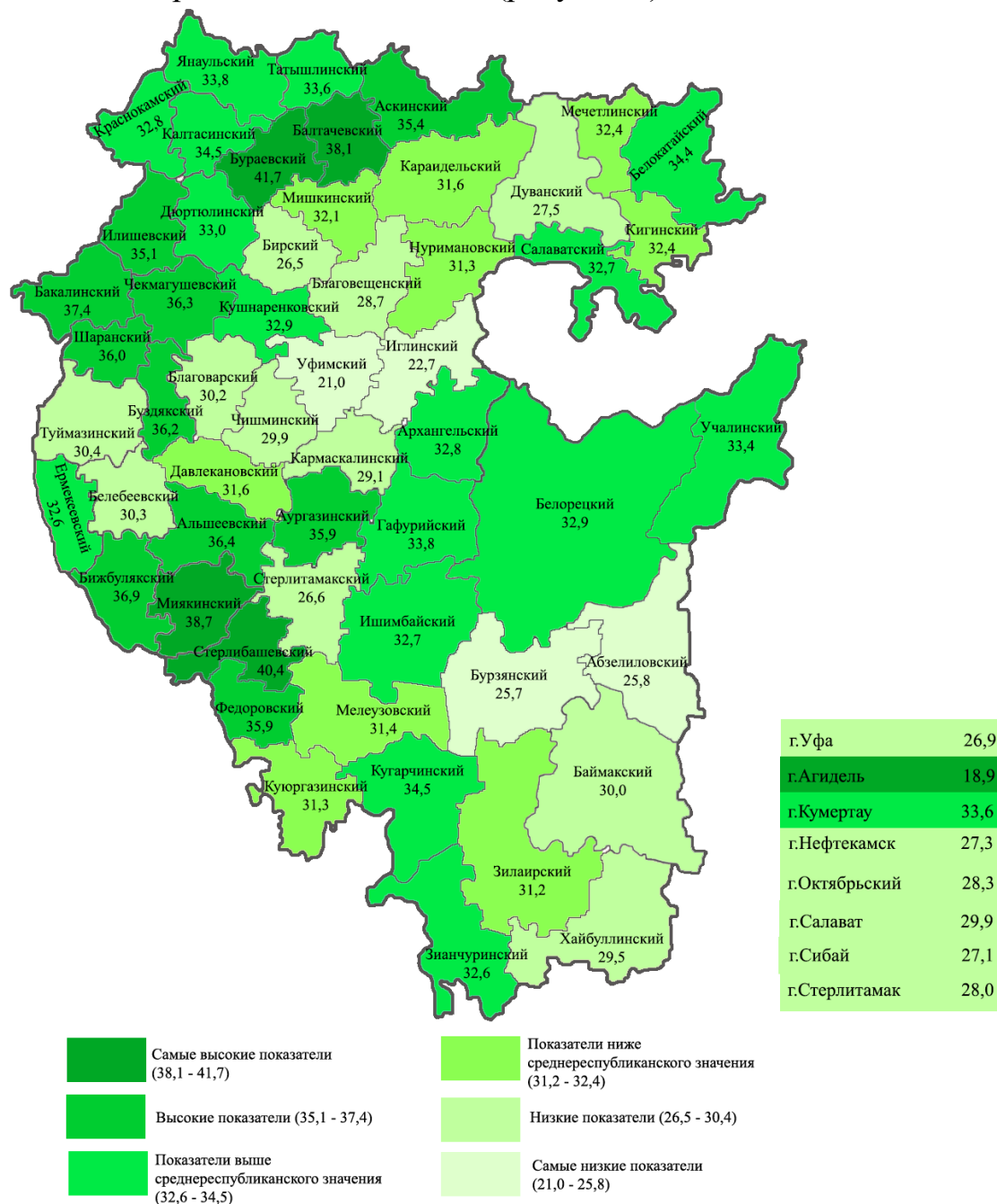


Рисунок 3 Удельный вес численности пенсионеров в общей численности населения Республики Башкортостан (в процентах) [1]

На селе, как правило, ощущается наибольшая нехватка рабочих мест, либо сельский рынок труда сопровождается низким уровнем оплаты труда [3], недостаточным уровнем развития социальной инфраструктуры [4], более худшим уровнем развития медицины по сравнению с городским, недоукомплектованностью квалифицированными медицинскими кадрами, а в школах – квалифицированными преподавателями, особенно учителями-

предметниками [5]. Особенно остро недостает профессиональных учителей информатики, физики, математики, химии, иностранных языков и т.д.

В условиях сдачи общероссийского Единого государственного экзамена баллы у сельских детей оказываются более низкими, чем у городских. В аграрные вузы страны приходят, как правило, дети сельской интеллигенции, у которых баллы существенно отличаются от детей, получивших качественную подготовку в городских общеобразовательных учебных заведениях.

Бедность – это явление, зависящее от целого ряда разнообразных факторов: состояния физического и психологического здоровья людей, качества образовательного и квалификационного потенциала, культурного, творческого, коммуникативного, нравственного потенциала. Ключевая задача развития цивилизованного общества заключается в том, чтобы наращивать все элементы человеческого капитала для укрепления конкурентоспособности страны.

Список литературы:

1. Официальный сайт Федеральной службы государственной статистики Российской Федерации Источник: https://gks.ru/bgd/regl/b19_14p/Main.htm (дата обращения: 01.06.2020)
2. Сельское хозяйство Республики Башкортостан. Уфа: Башкортостанстат, 2020. С.20.
3. Сайтова Р.З., Костенко Н.А., Мельник Л.Ю. Демографические процессы в Республике Башкортостан // Российский электронный научный журнал. 2018. № 4 (30). С. 168-185.
4. Сайтова Р., Ахметьянова А. Workforce capacity of the Republic of Bashkortostan: current situation and tendency of development. В сборнике: CSR: University Builds Country. Conference proceedings. 2016. С. 39-44.
5. Kuznetsova A.R., Akhmetyanova A., Saitova R. Reasons of migration displacements to European union countries, inequality and poverty. В сборнике: The 13th international days of statistics and economics. Conference Proceedings. The Department of Statistics and Probability and the Department of Microeconomics, University of Economics, Prague, Czech Republic; Faculty of Economics, The Technical University of Košice; The Ton Duc Thung University, Ho Chi Minh City, Vietnam. 2019. С. 891-901.

Сведения об авторах

Кузнецова Альфия Рашитовна, доктор экономических наук, главный научный сотрудник, Государственное автономное научное учреждение «Институт стратегических исследований Республики Башкортостан», 450008, г. Уфа, ул. Кирова, 15, e-mail alfia_2009@mail.ru, ORCID ID: <https://orcid.org/0000-0003-0273-4801>, Researcher ID: P-1708-2016

References:

1. Official website of the Federal State Statistics Service of the Russian Federation Source: https://gks.ru/bgd/regl/b19_14p/Main.htm (date accessed: 01.06.2020)
2. Agriculture of the Republic of Bashkortostan. Ufa: Bashkortostanstat, 2020, p. 20.

3. Kuznetsova A.R., Akhmetyanova A., Saitova R. Reasons of migration displacements to European union countries, inequality and poverty. In the collection: The 13th international days of statistics and economics. Conference Proceedings. The Department of Statistics and Probability and the Department of Microeconomics, University of Economics, Prague, Czech Republic; Faculty of Economics, The Technical University of Košice; The Ton Duc Thung University, Ho Chi Minh City, Vietnam. 2019. pp. 891-901.
4. Saitova R.Z., Kostenko N.A., Melnik L.Yu. Demographic processes in the Republic of Bashkortostan // Russian electronic scientific journal. 2018. No. 4 (30). pp. 168-185.
5. Saitova R., Akhmetyanova A. Workforce capacity of the Republic of Bashkortostan: current situation and tendency of development. In the collection: CSR: University Builds Country. Conference proceedings. 2016. pp. 39-44.

Author's personal details

Kuznetsova Alfiya Rashitovna, Doctor of Economics, Chief Researcher, State Autonomous Scientific Institution "Institute for Strategic Studies of the Republic of Bashkortostan", 450008, Ufa, ul. Kirova, 15, e-mail alfia_2009@mail.ru, ORCID ID: <https://orcid.org/0000-0003-0273-4801>, Researcher ID: P-1708-2016

© Кузнецова А.Р.